

bOKUK



고객카드

보증기간 2년간

제품명	전기온풍기(탁상용 PTC 온풍기)		모델명	BKH-4002P
판매일	년	월	일	
고객성명	전화		주소	
대리점상호	전화		주소	

메모란

제품보증서

보증기간 2년간

제품명	전기온풍기(탁상용 PTC 온풍기)		모델명	BKH-4002P
판매일	년	월	일	
고객성명	전화		주소	
대리점상호	전화		주소	

●수리를 의뢰할 때는 구입일자가 기재된 본 보증서를 제시해야 충분한 서비스를 받으실 수 있으므로 잘 보관하시기 바랍니다.

- 본 제품에 대한 품질 보증은 보증서에 기재된 내용으로 보증해택을 받습니다.
- 무상보증 기간은 구입 일로부터 산정되므로 구입일자를 기재 받으시기 바랍니다.
(구입일자 확인이 안될 경우 제조년월일로부터 27개월이 경과한 날까지 품질보증 기간을 기산합니다)
- 가정용 제품을 영업용도(영업활동, 비정상적인 사용환경 등)로 사용하거나, 산업용 제품인 경우에는 무상보증 기간을 12개월로 적용합니다.
- 이 보증서는 재발행되지 않습니다.

소비자 피해보상 안내

소비자 피해 유형		보상 내역	
		보증기간이내	보증기간경과후
정상적인 사용상태에서 자연발생한 성능 상의 고장발생시 (부품보유기간이내)	구입 10일 이내에 중요한 수리를 요하는 경우	제품교환 또는 구입가 환불	
	구입 1개월 이내에 중요 부품에 수리를 요하는 경우	제품교환	
	교란된 제품이 1개월 이내에 중요한 수리를 요하는 경우	구입가 환불	유상수리
	수리가능 하사 발생시 동일하자에 대하여 수리했으나 고장이 재발(3회째)	유상수리	유상수리
	수리용 부품을 보유하고 있지 않아 수리가 불가능한 경우 소비자가 수리 의뢰한 제품을 사입자가 분실한 경우	제품교환 또는 구입가 환불	정액감가상당한 금액에 10%를 가산하여 환불
소비자의 고의 과실에 의한 성능 가능상의 고장	제품 구입후 운송과정 및 제품 설치 중 발생한 피해	제품교환	
	수리가 가능한 경우 유상수리 수리가 불가능한 경우	유상수리	유상수리
■ 화재지연(화재, 열해, 가스, 지진, 풍수해 등)에 의해 고장이 발생 하였을 경우 ■ 사용 전원의 이상 및 접속기기의 불협으로 인하여 고장이 발생하였을 경우 ■ 서비스 센터의 수리기사기 아닌 사람이 수리 또는 개조하여 고장이 발생하였을 경우		유상수리	유상수리

* 명시되지 않은 사항은 공정거래위원회의 소비자 분쟁 해결기준을 따릅니다.

#1007

(주)보국전자

대구광역시 달서구 대천동 625번지
고객상담실: 1588-8775, 080-093-4000
www.bokuk.com

주의사항

- 이 제품은 AC220V 60Hz 전용입니다.
- 이 제품은 국내용(대한민국, 가정용)입니다.
전압, Hz가 다른 국외에서는 사용할 수 없습니다.
- 사용하시기 전에 본 설명서를 반드시 읽어 보시고
바르게 사용하시기 바랍니다.

BKH-4002P

보국 탁상용 PTC 온풍기

각부명칭

BKH-4002P



사용상 주의사항

△ 경고 : 사람이 대형사고 또는 중상을 입을 가능성이 있는 내용.

△ 주의 : 사람이 상해를 입거나 물적 손해가 발생할 가능성이 있는 내용.

경고 220V전용

사용 전압은 220V를 사용하시고 반드시 전용콘센트를 사용하십시오. 플러그를 꽂거나 뽑을 때는 반드시 전원 플러그를 잡고 사용하십시오. 불량 플러그는 감전, 화재의 원인이 됩니다.

콘센트를 단독으로 사용해 주세요. 해외 콘센트에 어댑터를 동시에 사용하면 콘센트 발열로 인한 화재의 원인이 됩니다.

경고

석유스토브 등의 다른 전열기구나 커튼, 방석 및 휘발성 물질 옆에서는 사용하지 마십시오. 화재의 우려가 있습니다.

경고

사용 중 또는 사용직후의 송풍부 그림은 뜨거우므로 접촉을 하지 않도록 주의하십시오. 특히 어린이나 노약자의 접근이나 접촉을 막아 주십시오.

피곤한 상태나 음주 또는 수면제 등을 복용한 상태에서 사용하지 마십시오.

경고

본체 또는 송풍구에 손을 대거나 다른 물체를 넣지 마십시오. 제품 고장 및 화재의 위험이 있습니다.

경고

제품이 고장났을 경우, 특히 전원코드 등 주요 부품이 파손되었을 경우 인력으로 제품을 분해하거나, 개조하지 마십시오. 무자격자에 의한 제품 수리는 화재 및 사고의 원인이 될 가능성이 큼니다. 고장 발생 시 반드시 당사 고객센터로 문의하여 주세요.

주의

넘어지기 쉬운 불안정한 곳에서 사용하지 마십시오. 본체 하단부에 안전스위치가 있어 굴곡이 있는 곳에 설치하면 동작이 안되는 경우가 있습니다.

주의

제품에 충격을 가하지 마십시오. 제품 고장 및 오작동의 원인이 됩니다.

주의

이류나 세탁물을 본체에 걸치거나 덮어서 말리지 마세요. 화재의 우려가 있습니다.

경고

물을 쏟거나 젖은 손으로 만지지 마십시오. 만일 온풍기 본체에 물이 들어갔을 때는 감전의 우려가 있으므로 즉시 전원코드를 콘센트에서 뽑은 후, 마른 천 등으로 닦아 자연 건조시킨 다음 당사 고객센터로 문의하십시오.

주의

콘센트 밑에 제품을 놓고 사용하지 마십시오. 제품의 열기로 인해 화재 발생의 가능성이 있습니다.

제품이 자동적으로 동작 하도록 하는 프로그래밍이나 기타의 정치를 이용하여 제품을 사용하지 마십시오.

경고

목욕탕, 샤워실, 수영장과 같이 습기가 많은 장소에서 사용하지 마십시오. 감전의 우려가 있습니다.

주의

외출시나 사용하지 않을 때, 또는 사용 중 자리를 뜰 때에는 켜진 상태로 두지 마시고 전원코드를 뽑아 주십시오.

220V전용

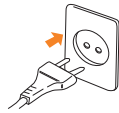
사용 방법

이렇게 사용하세요

처음 사용할 때에는 약간의 냄새와 연기가 발생할 수 있으나, 고장이 아닙니다. 사용하면서 없어지는 현상이므로 그대로 사용하여 주십시오.

1 전원플러그를 콘센트에 맞추어 꽂아 주십시오.

- 전원 플러그는 콘센트의 끝부분까지 확실히 꽂아 주십시오.



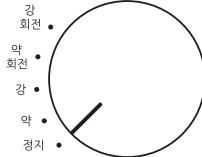
2 전원을 공급한 후, 원하시는 동작을 선택하십시오.

1. 온풍세기 및 회전조절

[정지], [약], [강], [약회전], [강회전] 중 원하는 동작을 선택하여 사용할 수 있습니다.

- 약: 낮은 온도의 약한 온풍을 지속적으로 배출합니다.
- 강: 높은 온도의 강한 온풍을 지속적으로 배출합니다.
- 약회전: 회전과 [약]동작을 동시에 합니다.
- 강회전: 회전과 [강]동작을 동시에 합니다.
- 정지: 동작을 정지합니다.

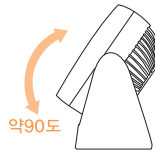
※ 제품이 동작할 때는 동작램프에 불이 들어오며, 제품 동작이 정지되면 동작램프에 불이 꺼집니다.



2. 상하 각도조절

제품의 상단부를 잡고 위 또는 아래의 위치로 고정시키세요. 약 90도로 상하 각도조절이 가능합니다.

⚠ 주의 : 무리한 힘을 가하면 고장 및 파손의 원인이 됩니다.



3 사용후에는 히터의 플러그를 뽑아주십시오.

- 계속해서 사용하지 않을 경우에는 전원플러그를 콘센트 단자함으로부터 뽑아주십시오. 사용직후에는 본체 상부와 측면, 히터 전면 커버부위가 뜨거우므로 고온부에는 손이나 인체의 접촉을 피해 주십시오.



고장이라고 생각하시기 전에

고장증상	확인 사항	조치 사항
히터가 발열하지 않는다.	전원 플러그의 꽂은 상태를 확인 하십시오. 본체 밑바닥 면의 굴곡이 심하거나 다른 물체가 끼어 있어 안전스위치가 작동을 못 하고 있지는 않습니까?	전원 플러그를 바르게 꽂아주십시오. 평평한 바닥에 놓거나 본체 밑면에 끼인 물체를 제거하십시오.
발열상태가 약하다.	사용전압이 110V에 꽂혀 있지 않습니까?	사용전압을 220V에 꽂아 주십시오.
타는 냄새 및 "윙" 소리가 난다.	처음 사용할 경우 열선에 전기가 전달될 때의 증상입니다.	열이 발산되면 없어집니다.

제품특징/청소방법/제품규격

제품특징

- ▶ 2단 바람세기 선택 기능(강/약)
- ▶ 좌우회전 기능
- ▶ 전도소화 안전장치 장착
- ▶ 상하 각도조절 가능(90도)
- ▶ 전원 공급과 동시에 온풍이 배출되는 쾌속 운전 시스템
- ▶ PTC 소자 자체의 전류 조정기능으로 안전한 난방 가능
- ▶ 공간활용도가 높은 컴팩트한 디자인
- ▶ 이동이 편리한 후면 손잡이

청소 및 보관방법

1. 청소를 하기전에 반드시 전원 플러그를 뽑아 주십시오.



2. 부드러운 천에 증성세제 등을 묻혀 안전보호망 및 외곽 케이스를 가볍게 문지르면서 청소 하십시오. 이 때, 기기 내부로 물기가 들어가지 않도록 주의 하시기 바랍니다.



3. 청소가 끝난후, 바람이 잘 통하는 곳에 기기를 두고 완전히 건조시키십시오. 특히 장기간 보관할 경우 비닐봉지로 제품을 포장한 뒤 습기가 없는 건조한 곳에 보관하십시오.

4. 기기 내부의 먼지 제거는 당사 고객센터로 문의 하십시오. 무자격자에 의한 제품 분해는 기기 고장의 원인이 됩니다.

⚠ 주의

- 청소시 제품에 무리한 힘을 가할 경우, 제품이 훼손될 수 있으니 주의하십시오.
- 휘발성의 왁스, 시너, 벤젠 등은 절대로 사용하지 마시고, 증성세제를 사용하십시오.
- 기기 내부, 특히 배선이나 단자에 물기가 묻지않도록 조심하십시오.
- 청소는 눈으로 보이는 외관만 하시고, 절대 제품 내부를 분해하지 마십시오.

제품규격

모델명	BKH-4002P	외형치수(mm)	300×180×350
정격전압	AC 220V 60Hz	중량	2.3Kg
소비전력	1500W	가열방식	PTC 세라믹 히터