

bOKUK

사용설명서

# 모션센서 PTC 온풍기

BKH-1584PS



- 사용전에 안전을 위한 주의사항을 반드시 읽고 정확하게 사용하세요.
- 고객의 안전과 올바른 사용을 위해 반드시 필요하니 보관하여 주세요.
- 본 제품은 국내에서만 사용하도록 만들어져 있습니다.
- 해외에서는 품질을 보증하지 않습니다.

## | 안전을 위한 주의사항

주의사항은 아래와 같이 구분하고 있으며, 안전에 관한 중요한 내용으로 잘 읽고 반드시 지켜주시기 바랍니다.



**경고:** 사람이 대형사고 또는 중상을 입을 가능성이 있는 내용  
**주의:** 사람이 상해를 입거나 물적 손해가 발생할 가능성이 있는 내용

제품에 충격을 주지 마시고  
 개조, 분해 및 수리하지 마세요.  
 파손, 화재, 감전, 상해의 원인이 됩니다.



경고


날개가 회전 중에는 안전망 안에  
 절대로 물건이나 손을 넣지 마세요.

날개의 파손, 고장의 원인이 되며  
 상해를 입을 수 있습니다.  
 특히, 어린이가 있는  
 가정에서는 주의하세요.




경고

콘센트를 단독으로 사용해 주세요.  
 하나의 콘센트에 여러가지를 동시에  
 사용하면 콘센트 발열로 인한  
 화재의 원인이 됩니다.



경고

전원 플러그를 손상시키지 마세요.  
 전원코드를 연장하지 마세요.  
 전원코드 위에 물건 등을 놓지 마세요.  
 전원코드/플러그 파손 시,  
 당사 고객센터로 문의하세요.



경고

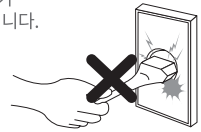
습기가 많은 곳에서 사용하지 마시고,  
 젖은 손으로 플러그를  
 만지지 마세요.  
 감전의 원인이 됩니다.



경고

전원 플러그를 뽑 때는 플러그를  
 잡고 빼 주세요.

코드선을 잡고 빼면 심선의 일부가  
 단선되어 발열, 발화의 원인이 됩니다.



경고

가까이에서 오랜시간 사용하지 마세요.  
 수면시 밀폐된 공간에서 장시간 사용시  
 질식사 우려가 있으며  
 특히 어린이, 환자, 노약자에게는  
 더욱 좋지 않습니다.



경고

안전망 위에 수건, 옷, 기타 천 등을  
 걸어 놓지 마세요.

천이 감겨 들어가 고장의 원인이 되며  
 날개가 구속되어 발열로 인한  
 화재의 가능성이 있습니다.



경고   
 덮지 마십시오.

경고

**사용 시에는 사용 전압을 꼭 확인 바랍니다.**  
이 제품은 교류 220V, 60Hz 전용입니다.



**주의**

**분무식 살충제, 벤젠, 시너 등을 사용하지 마세요.**  
플라스틱이 변질되거나 금속 부식의 원인이 됩니다.




**주의**

**온도가 높은 화기 근처 및 인화성 가스가 있는 곳에서 사용하지 마십시오.**  
화재의 원인이 될 수 있습니다.



**주의**

**제품에 물을 붓지 마십시오**  
감전 및 고장의 원인이 됩니다.



**주의**

**사용 중 또는 사용 직후의 전면 안전망은 뜨거우므로 접촉을 하지 않도록 주의하십시오.**  
특히 어린이나 노약자의 접근이나 접촉을 막아 주십시오.



**경고**

**경사진 곳, 테이블 모서리 등 쉽게 넘어질 수 있는 곳에서 사용하지 마세요.**  
작동중에 넘어져 파손되거나 상해의 위험이 있습니다.



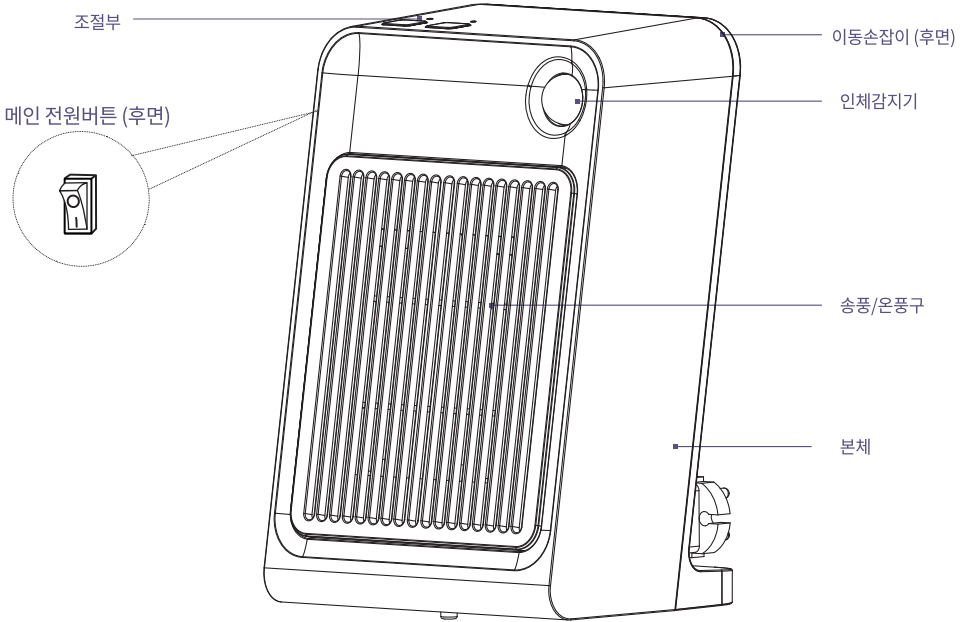
**주의**

- 다음에 해당하는 사람은 상해의 위험이 있으니 제품을 사용하지 마세요.  
**장애인, 유아, 어린이, 노약자, 약물복용, 음주 등 온도조절 및 온도감지력이 떨어지는 사람**
- 날개가 심하게 흔들리거나 이상한 소음이 발생할 때에는 사용을 중지하시고 가까운 대리점이나 A/S센터로 문의주세요 .  
(날개 조임부가 헐겁게 되었거나 모터 이상으로, 계속 사용하시면 고장 및 발화, 상해의 위험이 있습니다.)
- 운전 중에는 제품을 이동하지 마세요. (파손되거나 상해의 위험이 있습니다.)
- 외출하거나 장시간 사용하지 않을 경우에는 반드시 전원플러그를 뽑아 주세요.
- 실외 및 직사광선이 닿는 장소에는 사용하지 마세요.
- 사용 중에 전원플러그를 뽑지 마세요.
- 다음 장소에서는 사용하지 마세요.  
(목욕탕, 샤워실, 수영장과 같이 습기가 많은 곳, 가스레인지나 열원이 가까운 곳, 인화성 가스나 전기적 합선이 일어날 우려가 있는 곳, 비가 들이치거나 습기가 높은 곳)
- 오랜 시간 사용한 제품은 잘 점검하시기 바랍니다.  
(전원 공급 후 동작시 날개가 돌아가지 않을 때, 날개가 돌아가도 이상하게 회전이 늦거나 불규칙할 때 모터 부분이 이상하게 뜨거울 때, 회전할 때 이상한 소리가 날 때)
- 날개가 파손된 상태로 동작시키지 마세요. (이상 소음 및 파편으로 인해 상해의 위험이 있습니다.)
- 전원코드가 파손된 경우에는 위험이 생기지 않도록 하기 위하여 서비스센터, 대리점, 또는 유자격자에 의하여 코드를 교환하세요.
- 회전 시 강제 임의 회전 조작 하지 마십시오. (고장 및 파손의 원인이 됩니다)  
반드시 본체의 터치버튼 또는 리모컨을 이용하여 회전시키십시오.
- 폐기전 제품 처리시 지정된 절차에 따라 폐기하세요.
- 제품을 콘센트 바로 아래에 설치하지 마십시오. (제품의 열기로 인해 화재의 위험이 있습니다.)

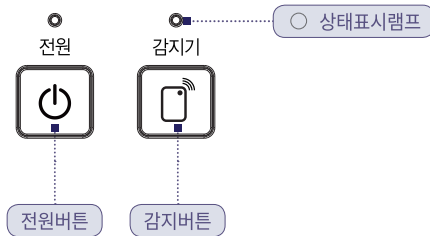
※위에 지시되어 있는 사항들은 제품을 안전하고 정확하게 사용하여 예상치 못한 위험이나 손해를 예방하기 위한 것으로 반드시 지켜 주십시오.

## | 제품사양 및 각부 명칭

### <본체>



### <조절부>



모 델 명	BKH-1584PS	외형치수	180(W) x 137(D) x 266(H) (mm)
정격전압	220V~60Hz	중 량	약 1.3Kg
정격소비전력	1500W	바람세기	온풍 1단

※제품의 형태는 모델에 따라 다소 차이가 있을 수 있으며, 품질 향상을 위해 예고없이 변경 될 수 있습니다.

## | 사용방법

### 제품의 전원

안전하고 평평한 곳에 제품을 안정적으로 위치시킨 다음 전원 플러그를 전원 콘센트에 확실히 꽂아 주세요.  
 제품 후면의 메인 전원버튼을 눌러 주세요.  
 전원이 연결되면 모든 상태표시램프는 꺼진 상태로 제품은 대기 상태가 됩니다.  
 1분정도 버튼을 누르지 않으면 LED램프가 자동으로 어두워집니다.

### 제품동작

본체의 전원버튼(Ⓞ)을 누르면, 상태표시램프가 점등되고 연속동작모드로 팬 모터가 작동합니다.  
 한번 더 전원버튼을 누르면, 상태표시램프가 꺼지고 제품은 정지되어 대기상태가 됩니다.

- ※ 과열방지기능 : 제품 작동 후 정지 시 약 30초간 팬 모터가 작동 후 꺼집니다.
- ※ 자동안전기능 : 제품이 30도 이상 기울어지면 모든 동작이 정지 상태가 되며, 제품을 바로 세운 후에도 정지상태가 됩니다.

### 인체감지 모드

본체의 감지기(☒) 버튼을 누르면, 상태표시램프가 점등되고 인체감지모드가 동작됩니다.  
 인체감지 모드 시 : 인체감지 모드 동작 중, 사람이 PTC와 떨어지면 약 2분 후 상태표시램프가 깜빡거리며  
 제품은 정지되고 대기상태가 됩니다.  
 사람이 돌아오면 제품은 다시 동작됩니다.

- ※ 인체감지모드가 비활성화 되어도 제품은 계속 동작됩니다.
- ※ 인체감지센서는 거리 1.8m내에, 상하 약 60도, 좌우 약 90도 내에서 동작됩니다.  
 또한, 주변 온도가 낮을수록 인체의 반응에 민감합니다.

## | 제품 관리 방법

1. 청소 전 반드시 동작을 멈추고 전원플러그를 뽑아주세요.
2. 물에 담그거나 화학약품이나 일반세제를 절대 사용하지 마세요.
3. 부드럽고 마른 천으로 가볍게 외부를 닦아 주세요.
3. 포장하여 보관하세요. (제품을 포장 상자에 넣어 습기가 없는곳에 보관하세요.)
4. 오랜 시간 동안 사용하지 않을 경우 안전 장소에 보관하시고, 뜨거운 장소 또는 햇빛 아래에 보관하지 마십시오.

※ 제품을 절대로 임의로 분해하지 마십시오. 제품 파손, 화재, 화상의 위험이 있습니다.

## | A/S 신청방법

전화접수

**A/S문의 / 제품문의: 1588-8775**

제품문의시간: 월~금(09:00~18:00) 단, 공휴일 제외

인터넷 접수

**홈페이지 [www.bokuk.com](http://www.bokuk.com)**

당사 홈페이지의 상담문의에 문의사항을 요청하시거나 이메일로 연락주시면

A/S담당자가 내용을 확인 후 답변을 드립니다.

# 품질보증서

본 제품은 철저한 품질관리와 검사에 합격된 제품으로 보증기간 내에 제조상의 결함이나 자연발생적으로 고장이 났을 경우 아래 내용과 같이 본 제품을 보증해 드립니다.

## 보증범위

- 본 보증서는 국내에서만 유효합니다.(해외에서 사용할 경우 보증을 받을 수 없습니다.)
- 본 제품의 수리용 부품 보유기간은 제조일로부터 5년입니다.
- 본 제품의 보증기간이 경과한 후 발생한 고장에 대해서는 실비를 청구합니다.

제품명	모션센서 PTC 온풍기		모델명	BKH-1584PS		
판매일	년	월	품질보증기간	2년	부품보유기간	5년
고객성명	전화			주소		
대리점 상호	전화			주소		

※수리를 의뢰할 때는 구입일자가 기재된 본 보증서를 제시해야 충분한 서비스를 받으실 수 있으므로 잘 보관하시기 바랍니다.

1. 본 제품에 대한 품질 보증은 보증서에 기재된 내용으로 보증 혜택을 받습니다.
2. 무상보증 기간은 구입 일로부터 산정되므로 구입일자로 기재 받으시기 바랍니다.  
(구입일자 확인이 안 될 경우 제조년월일로부터 27개월이 경과한 날까지 품질보증 기간을 계산합니다.)
3. 가정용 제품을 영업 용도로 전환하여 사용할 경우의 보증기간은 반으로 단축 적용됩니다.
4. 이 보증서는 재발행되지 않습니다.

## 소비자 피해보상 안내

소비자 피해유형		보상내역		
		보증기간 이내	보증기간 경과 후	
정상적인 사용상태에서 자연발생한 성능 기능상의 고장 발생 시 (부품보유 기간 이내)	구입 10일 이내에 중요한 수리를 필요로 하는 경우	제품교환 또는 구입가 환불	-	
	구입 1개월 이내에 중요 부품에 수리를 필요로 하는 경우	제품교환	-	
	교환된 제품이 1개월 이내에 중요한 수리를 필요로 하는 경우	구입가 환불	-	
	수리가능	하자발생시	무상수리	유상수리
		동일 하자에 대하여 수리했으나 고장이 재발 (3회째)	제품교환 또는 구입가 환불	정액 감가상각한 잔여금액에 구입가의 5%를 가산하여 환불
	수리용 부품을 보유하고 있지 않아 수리할 수 없는 경우			
소비자가 수리 의뢰한 제품을 사업자가 분실한 경우	제품교환	-		
제품 구입 후 운송과정 및 제품 설치 중 발생한 피해	제품교환	-		
소비자의 고의 과실에 의한 성능 기능상의 고장	수리가 가능한 경우	유상수리	유상수리	
	수리할 수 없는 경우	유상수리에 해당하는 금액징수후 제품교환	별도 정하는 당사 기준에 준함	
<ul style="list-style-type: none"> <li>● 천재지변(화재, 염해, 가스, 지진, 풍수해 등)에 의해 고장이 발생하였을 경우</li> <li>● 사용상 정상 마모되는 소모성 부품을 교환하는 경우</li> <li>● 사용 전원의 이상 및 접속기기의 불량으로 인하여 고장이 발생하였을 경우</li> <li>● 기타 제품 자체의 하자가 아닌 외부 원인으로 인한 경우</li> <li>● 서비스 센터의 수리기술자가 아닌 사람이 수리 또는 개조하여 고장이 발생하였을 경우</li> <li>● 보증서가 없거나 대리점 도장이 없는 경우</li> </ul>		유상수리	유상수리	

- ※ 명시되지 않은 사항은 공정거래위원회 고시 소비자 피해 보상 규정에 따릅니다.
- ※ 제품 판매 시 공란의 내용을 필히 기입해 주십시오.

**(주)보국전자**  
www.bokuk.com

## 전국 A/S센터

A/S 및 제품문의 1588-8775  
대구광역시 달서구 성서서로 57

- 본 제품을 구입해 주셔서 감사드립니다.
- 본 제품의 안전하고 올바른 사용을 위하여 제품을 사용하기 전에 반드시 사용설명서를 읽어주시고, 본 제품을 폐기하실 때까지 소중히 보관하여 취급 상 문제점이나 결함이 발생하였을 시에는 유용하게 활용하여 주십시오.