

bOKUK

사용설명서

보국 리모컨 냉풍기

BKCF-19R01



- 사용전에 안전을 위한 주의사항을 반드시 읽고 정확하게 사용하세요.
- 고객의 안전과 올바른 사용을 위해 반드시 필요하니 보관하여 주세요.
- 본 제품은 국내에서만 사용하도록 만들어져 있습니다.
- 해외에서는 품질을 보증하지 않습니다.

I 안전을 위한 주의사항

주의사항은 아래와 같이 구분하고 있으며, 안전에 관한 중요한 내용으로 잘 읽고 반드시 지켜주시기 바랍니다.



경고 : 사람이 대형사고 또는 중상을 입을 가능성이 있는 내용

주의 : 사람이 상해를 입거나 물적 손해가 발생할 가능성이 있는 내용

경고 : 제품을 개조, 분해 및 수리하지 마세요.
화재, 감전, 상해의 원인이 됩니다.




경고

경고 : 제품 동작 중에는 그릴 안에
절대로 물건이나 손을 넣지 마세요.
제품의 파손, 고장의 원인이 되며
상해를 입을 수 있습니다.
특히, 어린이가 있는
가정에서는 주의하세요.




경고

경고 : 콘센트를 단독으로 사용해 주세요.
하나의 콘센트에 여러 가지를 동시에
사용하면 콘센트 발열로 인한
화재의 원인이 됩니다.



경고

경고 : 전원 플러그를 손상시키지 마세요.
전원코드를 연장하지 마세요.
전원코드 위에 물건 등을 놓지 마세요.
전원코드/플러그 파손 시,
당사 고객센터로 문의하세요.



경고

경고 : 습기가 많은 곳에서 사용하지 마시고,
젖은 손으로 플러그를
만지지 마세요.
감전의 원인이 됩니다.



경고

경고 : 전원 플러그를 뺄 때는 플러그를
잡고 빼 주세요.
코드선을 잡고 빼면 심선의 일부가
단선되어 발열, 발화의 원인이 됩니다.



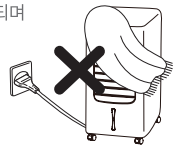
경고

경고 : 가까이에서 오랜 시간 사용하지 마세요.
수면시 밀폐된 공간에서 장시간 사용 시
질식의 우려가 있으며
특히 어린이, 환자, 노약자에게는
더욱 좋지 않습니다.



경고

경고 : 제품 위에 수건, 옷, 기타 천 등을
걸어 놓지 마세요.
천이 감겨 들어가 고장의 원인이 되며
날개가 구속되어 발열로 인한
화재의 가능성이 있습니다.




경고

사용 시에는 사용 전압을 필히 확인 바랍니다.
이 제품은 교류 220V, 60Hz 전용입니다.




주의

분무식 살충제, 벤젠, 시너 등을
사용하지 마세요.
플라스틱이 변질되거나
금속 부식의 원인이 됩니다.



주의

온도가 높은 화기 근처에서 사용하지 마십시오.
화재의 원인이 될 수 있습니다.



주의

경사진 곳, 테이블 모서리 등
쉽게 넘어질 수 있는 곳에서 사용하지 마세요.
선풍기가 넘어져 물이 넘쳐흐르며,
파손 및 상해의 위험이 있습니다.

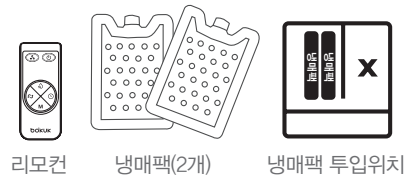
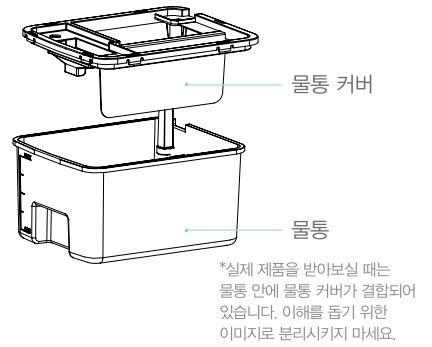
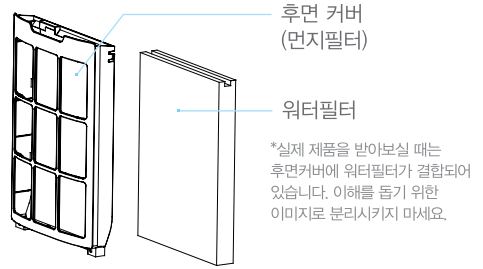
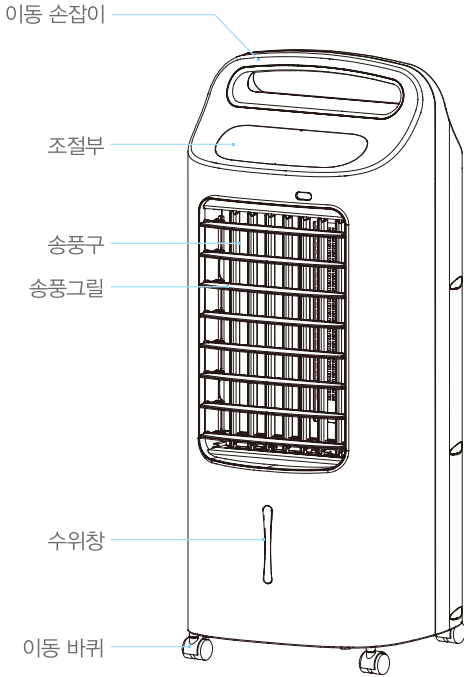


주의

- 사용 후 물통 분리 시에는 콘센트로부터 최소 80cm 떨어진 곳에서 분리해 주십시오.
- 제품 특성상 수분이 포함된 냉풍이 나오므로 다른 전자제품의 가까운 곳이나 콘센트를 향하지 않도록 하세요.
- 평탄한 바닥면에서 사용하고, 테이블 등 물건 위에 올려둔 채 사용하지 마십시오.
- 물통에 물이 채워진 상태에서는 제품을 이동하지 마십시오.
- 제품이 심하게 흔들리거나 이상한 소음이 발생될 때에는 사용을 중지하시고 가까운 대리점이나 A/S센터로 문의하여 주세요.
(조립이 불안정하거나 모터의 이상으로, 계속 사용하시면 고장 및 발화, 상해의 위험이 있습니다.)
- 운전 중에는 제품을 이동하지 마세요. (파손되거나 상해의 위험이 있습니다.)
- 외출하거나 장시간 사용하지 않을 경우에는 반드시 전원 플러그를 뽑아 주세요.
- 실외 및 직사광선이 닿는 장소에는 사용하지 마세요.
- 사용 중에 전원 플러그를 뽑지 마세요.
- 제품에 심한 충격을 주거나 떨어뜨리지 마세요.
- 물통에 냉매 팩 2개를 투입할 경우 반드시 만수위(MAX)이하로 유지해 주세요.
- 폐가전 제품 처리시 지정된 절차에 따라 폐기하세요.
- 다음 장소에서는 사용하지 마세요.
(커튼이나 블라인드 등 그릴 속으로 감겨들어 갈 물건이 있는 곳, 가스레인지나 열원이 가까운 곳, 인화성 가스나 전기적 합선이 일어날 우려가 있는 곳, 비가 들이치거나 습기가 높은 곳)
- 오랜 시간 사용한 제품은 잘 점검하기 바랍니다.
- 그릴이 파손된 상태로 동작시키지 마세요. (이상 소음 및 파편으로 인해 상해의 위험이 있습니다.)
- 전원코드가 파손된 경우에는 서비스센터 또는 제조사에서 코드를 교환하세요.

※위에 지시되어 있는 사항들은 제품을 안전하고 정확하게 사용하여 예상치 못한 위험이나 손해를 예방하기 위한 것이므로 반드시 지켜 주십시오.

제품사양 및 각부 명칭



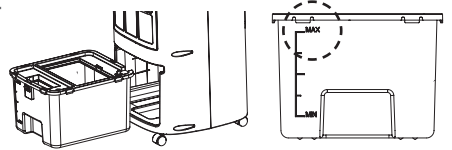
모 델 명	BKCF-19R01	안전인증번호	JU071275-15001
외 형 치 수	330 x 302 x 704 (mm)	중 량	6.1kg
정 격 전 압	220V~ 60Hz	정격소비전력	60W

※제품의 형태는 모델에 따라 다소 차이가 있을 수 있으며, 품질 향상을 위해 예고없이 변경 될 수 있습니다.

I 사용방법

동작준비

1. 이동 바퀴 4개를 본체 하단부에 조립하여 주세요. (바퀴가 조립되지 않은 상태에서는 동작 시키지 마세요.)
2. 물통을 빼내어 최대 수위선까지 깨끗한 물을 채워 주세요.
냉매팩 이용 시에는 물통에 냉매팩을 먼저 넣고
최대 수위선까지 물을 채워 주세요.
3. 물통을 제 위치에 장착시켜 주세요.
4. 전원 플러그를 교류 220V 전용 콘센트에 꽂아주세요.



기능설명



[전원]

제품을 동작 및 정지합니다. 동작 시에는 상태 표시창에 불이 들어옵니다.
※동작 시 팬 실행의 마지막 기억으로 켜집니다.



[바람세기]

버튼을 누를 때마다 [미풍 - 약풍 - 강풍] 순으로(반복) 3단계로 설정 할 수 있으며
상태 표시창에 바람의 세기에 따른 불이 들어옵니다.



[회전 기능]

버튼을 누르면 상태 표시창에 불이 들어오고 좌우 회전이 됩니다.
한번 더 누르면 상태 표시창에 불이 꺼지고 회전을 멈춥니다.
※상하 그릴의 회전은 해당 되지 않습니다. 상하 그릴은 수동으로 설정 할 수 있습니다.



[모드 선택]

모드 버튼을 누르면 상태 표시창에 바람의 스타일이 표시되며
한번 누를 때 마다 [일반풍 > 자연풍 > 수면풍] 순으로(반복) 설정 할 수 있습니다.

- 일반풍 : 3단계의 바람세기(미풍, 약풍, 강풍)
 - 자연풍 : 짧은 간격으로 바람세기가 순환하여 자연바람에 가까운 리듬감 있는 모드
 - 수면풍 : 바람세기가 미풍으로 유지되며 수면중 체온이 낮아지는 것을 방지해 편안한 수면을 위한 모드
- ※모드 선택 시 풍량조절은 불가능합니다.



[시간 설정]

시간 버튼을 한 번 누를 때마다 시간표시 램프에 불이 들어오며 최소 1시간에서
최장 7시간까지 시간 조절이 가능합니다. (누를 때 마다 누적 합산 방식)



[냉풍 기능]

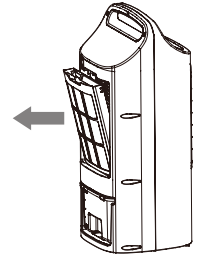
냉풍 버튼을 누르면 상태 표시창에 불이 들어오고
워터 필터를 통과한 찬바람이 배출됩니다.
냉풍기능으로 사용하지 않을시 물없이 선풍기로 사용가능합니다.

※리모컨을 리모컨 수신부 방향으로 향하시고 작동 시 장애물이 있거나 거리가 멀 경우 원활하지 않을 수 있습니다.

제품관리 방법

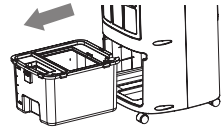
먼지필터 및 워터필터 청소

- 부드럽고 깨끗한 공기 배출을 위하여 먼지나 다른 이물질이 부착되지 않도록 한 달에 한 번은 청소해 주세요.
- 후면 커버(먼지필터)는 앞으로 당겨 분리 하세요.
- 진공청소기나 부드러운 솔로 가볍게 청소해 주세요.
- 알코올, 산성 등의 화학 제품은 절대 사용하지 마십시오.
- 세척 후에는 깨끗한 물에 행군 다음 완전히 건조시켜 사용하세요.



물통 청소

- 그림과 같이 물통을 빼내어 분리하여 부드러운 천이나 중성세제를 이용하여 물때를 제거해 주세요.
- 물통의 물을 오래 두면 세균이 증식하거나 냄새가 날 수 있으므로 이틀에 한번 씩 물통의 물을 교환하거나 세척해주세요.
- 이틀 이상 사용하지 않을 때에는 위생을 위해 반드시 물통의 물을 비워주세요.
- 물통 안에 물통커버는 분리시키지 마시고 그대로 세척해주세요.



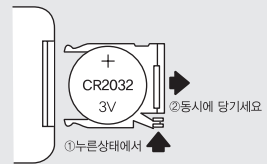
본체 청소

- 본체의 청소는 눈으로 보이는 외관만 하시고 분리는 하지 마십시오.
- 물이나 중성세제 등을 부드러운 천에 적셔 오염된 부분을 중심으로 닦아주세요.
- 벤젠 등 유기용제는 절대 사용하지 마십시오.
- 본체 청소 시 제품 틈새 및 송풍구에 물이 들어가지 않도록 주의 하세요.
- 청소를 한 후 마른 걸레를 이용하여 기기의 물기를 완전히 제거하세요.
- 장기간 보관하실 때에는 비닐봉지 등에 넣은 다음 습기가 없는 건조한 곳에 보관하여 주십시오.

※청소 전 반드시 전원코드를 콘센트로부터 뽑아 주시고, 기기 내부의 청소는 당사 고객센터답실로 문의하여 주세요.

리모컨 건전지 교체 방법

- 리모컨 후면 케이스를 그림과 같은 방법으로 열어 건전지를 교체/장착해주세요.
- 반드시 건전지 규격(3V CR2032)와 동일한 건전지를 사용하세요.
규격이 다른 건전지 사용시 후면 케이스가 열리지 않을 수 있습니다.
- 리모컨 사용 후에는 분실되지 않도록 본체 리모컨 보관함에 보관해주세요.
- 건전지 바닥면이 위를 향하게 결합하여 주세요.



고장신고 전 확인 사항

※아래와 같이 점검 후에도 이상이 있을 때는 제품 사용을 멈추고 당사 고객센터답실로 문의하십시오.

증상	확인	조치
제품이 동작되지 않아요	<ul style="list-style-type: none"> ●전원 플러그는 잘 꽂혀있나요? ●송풍구의 틈새에 이물질이 끼어있지 않나요? ●먼지 필터에 이물질이 끼어있지 않나요? 	<ul style="list-style-type: none"> ●전원 플러그를 정확히 꽂아 주십시오. ●송풍구에 이물질을 제거해 주세요. ●먼지필터를 세척해 주세요.
냉풍 기능이 되지 않아요	<ul style="list-style-type: none"> ●물통이 올바르게 장착되어 있나요? ●물통에 물이 부족하지는 않나요? 	<ul style="list-style-type: none"> ●물통의 수위선에 맞추어 물을 채운 다음 물통의 제 위치에 다시 장착하십시오.

품질보증서

본 제품은 철저한 품질관리와 검사에 합격된 제품으로 보증기간 내에 제조상의 결함이나 자연발생적으로 고장이 났을 경우 아래 내용과 같이 본 제품을 보증해 드립니다.

보증범위

- 본 보증서는 국내에서만 유효합니다.(해외에서 사용할 경우 보증을 받을 수 없습니다.)
- 본 제품의 수리용 부품 보증기간은 제조일로부터 5년입니다.
- 본 제품의 보증기간이 경과한 후 발생한 고장에 대해서는 실비를 청구합니다.

제품명	보국 리모컨 냉풍기			모델명	BKCF-19R01		
판매일	년	월	일	품질보증기간	2년	부품보증기간	5년
고객성명	전화				주소		
대리점 상호	전화				주소		

※수리를 의뢰할 때는 구입일자가 기재된 본 보증서를 제시해야 충분한 서비스를 받으실 수 있으므로 잘 보관하시기 바랍니다.

1. 본 제품에 대한 품질 보증은 보증서에 기재된 내용으로 보증 혜택을 받습니다.
2. 무상보증 기간은 구입 일로부터 산정되므로 구입일자로 기재 받으시기 바랍니다.
(구입일자 확인이 안될 경우 제조년월일로부터 27개월이 경과한 날까지 품질보증 기간을 계산합니다.)
3. 가정용 제품을 영업용으로 전환하여 사용할 경우의 보증기간은 반으로 단축 적용됩니다.
4. 이 보증서는 재발행되지 않습니다.

소비자 피해보상안내

소비자 피해유형			보상내역	
			보증기간 이내	보증기간 경과 후
정상적인 사용상태에서 자연발생한 성능 기능상의 고장 발생시 (부품보증 기간 이내)	구입 10일 이내에 중요한 수리를 요하는 경우	제품교환 또는 구입가 환불	-	
	구입 1개월 이내에 중요 부품에 수리를 요하는 경우	제품교환	-	
	교환된 제품이 1개월 이내에 중요한 수리를 요하는 경우	구입가 환불	-	
	수리가능 하자발생시 동일하자에 대하여 수리 했으나 고장이 재발 (3회째)	무상수리	유상수리	
	수리용 부품을 보유하고 있지 않아 수리가 불가능한 경우	제품교환 또는 구입가 환불	정의 감가상각한 잔여금액에 구입가의 5%를 가산하여 환불	
	소비자가 수리 의뢰한 제품을 사업자가 분실한 경우			
제품 구입후 운송과정 및 제품 설치 중 발생한 피해	제품교환	-		
소비자의 고의 과실에 의한 성능 기능상의 고장	수리가 가능한 경우	유상수리	유상수리	
	수리가 불가능한 경우	유상수리에 해당하는 금액정수후 제품교환	별도 정하는 당사 기준에 준함	
<ul style="list-style-type: none"> ● 천재지변(화재, 명해, 가스, 지진, 풍수에 등)에 의해 고장이 발생하였을 경우 ● 사용상 정상 미모되는 소모성 부품을 교환하는 경우 ● 사용 전원의 이상 및 접속기기의 불량으로 인하여 고장이 발생하였을 경우 ● 기타 제품 자체의 하자가 아닌 외부 원인으로 인한 경우 ● 서비스 센터의 수리기사기 아닌 사람이 수리 또는 개조하여 고장이 발생하였을 경우 ● 보증서가 없거나 대리점 도장이 없는 경우 			유상수리	유상수리

※ 명시되지 않은 사항은 공정거래위원회 고시 소비자 피해 보상 규정에 따릅니다.
 ※ 제품 판매 시 공란의 내용을 필히 기입해 주십시오.

(주)보국전자

www.bokuk.com

전국 A/S센터

A/S 및 제품문의 1588-8775
대구광역시 달서구 성서서로 57

- 본 제품을 구입해 주셔서 감사드립니다.
- 본 제품의 안전하고 올바른 사용을 위하여 제품을 사용하기 전에 반드시 사용설명서를 읽어주시고, 본 제품을 폐기하실 때까지 소중히 보관하여 취급 상 문제점이나 결함이 발생하였을 시에는 유용하게 활용하여 주십시오.