

bOKUK



사용설명서

보국 IQ 무선 주전자

BKK-550S



- 사용전에 안전을 위한 주의사항을 반드시 읽고 정확하게 사용하세요.
- 고객의 안전과 올바른 사용을 위해 반드시 필요하니 보관하여 주세요.
- 본 제품은 국내에서만 사용하도록 만들어져 있습니다.
- 표시된 사용 용도 외에는 사용하지 마십시오.
- 해외에서는 품질을 보증하지 않습니다.

| 안전을 위한 주의사항

주의사항은 아래와 같이 구분하고 있으며, 안전에 관한 중요한 내용으로 잘 읽고 반드시 지켜주시기 바랍니다.



경고 : 사람이 대형사고 또는 중상을 입을 가능성이 있는 내용

주의 : 사람이 상해를 입거나 물적 손해가 발생할 가능성이 있는 내용

제품을 개조, 분해 및 수리하지 마세요.
화재, 감전, 상해의 원인이 됩니다.



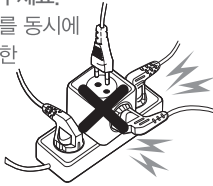
경고

본체에 다른 물체를 이용하여
충격을 주지 마십시오.
제품 고장 및 화상의 위험이 있습니다.



경고

콘센트를 단독으로 사용해 주세요.
하나의 콘센트에 여러 가지를 동시에
사용하면 콘센트 발열로 인한
화재의 원인이 됩니다.



경고

전원 플러그를 손상시키지 마세요.
전원코드를 연장하지 마세요.
전원코드 위에 물건 등을 놓지 마세요.
전원코드/플러그 파손 시,
당사 고객센터로 문의하세요.



경고

습기가 많은 곳에서 사용하지 마시고,
젖은 손으로 플러그를
만지지 마세요.
감전의 원인이 됩니다.



경고

전원 플러그를 뺄 때는 플러그를
잡고 빼 주세요.
코드선을 잡고 빼면 심선의 일부가
단선되어 발열, 발화의 원인이 됩니다.



경고

동작 중에는 제품을 이동하지 마세요.
파손되거나 상해의
위험이 있습니다.



경고

경사진 곳, 테이블 모서리 등
쉽게 넘어질 수 있는 곳에서
사용하지 마세요.
작동중에 넘어져 파손되거나
상해의 위험이 있습니다.



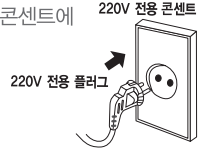
경고

본체에 최저 수위 이하 또는 물을 넣지 않은 채로 작동시키지 마십시오.
과열로 인한 화재 및 상해의 위험이 있습니다.



경고

사용 시에는 사용 전압을 필히 확인 바랍니다.
이 제품은 교류 220V, 60Hz 전용입니다.
접지선이 있는 15A 이상의 콘센트에
단독으로 사용하십시오.



경고

물이 끓은 후 주전자 받침대에서 분리하기전
동작스위치 가 켜져있는지 확인하시고
사용후 전원플러그를 뽑아주세요.
화재, 감전의 위험이 있습니다.



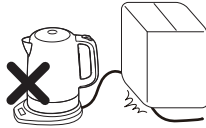
경고

어린이가 혼자 사용하거나 손이 닿을 수 있는 곳
에서 사용하거나 보관하지 마십시오.
감전, 상해의 원인이 됩니다.



경고

전원코드를 무리하게 구부리거나 무거운 물건에
눌려 파손되지 않도록 하십시오.
화재의 원인이 됩니다.



경고

본체를 화기를 이용하여 물을 끓이거나,
다른용도로 사용하지 마십시오.
폭발 또는 화재 및
감전의 원인이 됩니다.



경고

물이 끓는 동안 뚜껑을 절대로 열지마시고,
반드시 뚜껑은 닫은 채 작동하십시오.
화상의 위험이 있습니다.



주의

물을 끓이는 용도로만 사용하고, 다른 액체는
절대 사용하지 마십시오.(우유, 커피, 차 등)
제품 변질, 변색, 탈색의 원인이 됩니다.

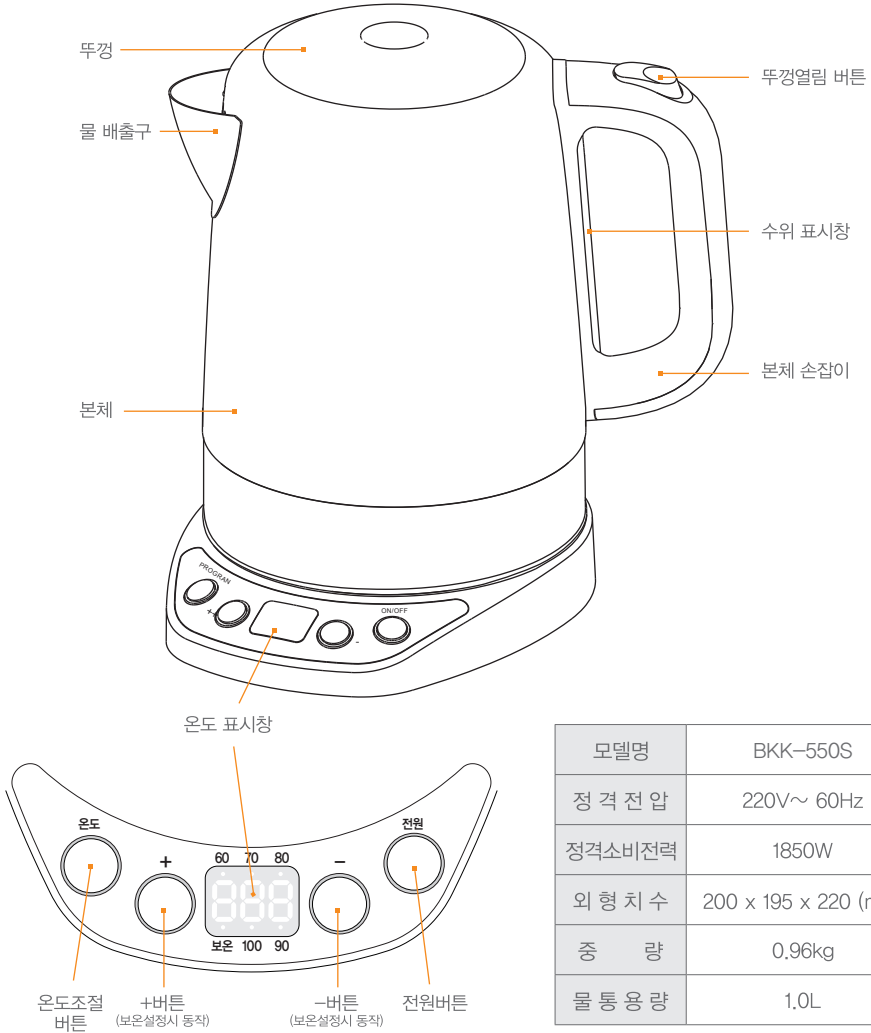


주의

- 온도가 높은 화기 근처에서 사용하지 마시고 콘센트와 거리가 최소 50cm 이상 확보해 주세요.
- 본 제품은 가정용으로 제조되었으므로 상업용으로 사용하지 마세요
- 세척을 위해 본체 및 받침대를 물에 담그지 마십시오.
- 주전자 본체와 일치하는 받침대를 사용하십시오. (임의 사용 시 제품 손상 및 상해를 입을 수 있습니다.)
- 작동 후 본체는 매우 뜨거우므로 손잡이를 잡고 옮기세요
- 최대 수위 이상으로 물을 넣어 사용하지 마십시오. (화상 및 이상 동작의 원인이 됩니다.)
- 받침대 위에 제품이 고정되어있을 때 물을 넣지 마십시오.

*위에 지시되어 있는 사항들은 제품을 안전하고 정확하게 사용하여 예상치 못한 위험이나 손해를 예방하기 위한 것이므로 반드시 지켜 주십시오.

| 제품사양 및 각부 명칭



| | |
|--------|----------------------|
| 모델명 | BKK-550S |
| 정격 전압 | 220V~ 60Hz |
| 정격소비전력 | 1850W |
| 외형 치수 | 200 x 195 x 220 (mm) |
| 중량 | 0.96kg |
| 물통용량 | 1.0L |

※제품의 형태는 모델에 따라 다소 차이가 있을 수 있으며, 품질 향상을 위해 예고없이 변경 될 수 있습니다.

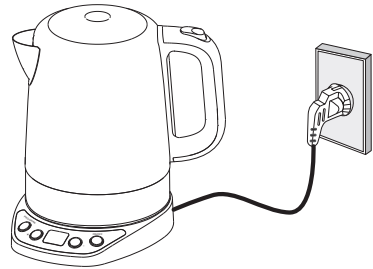
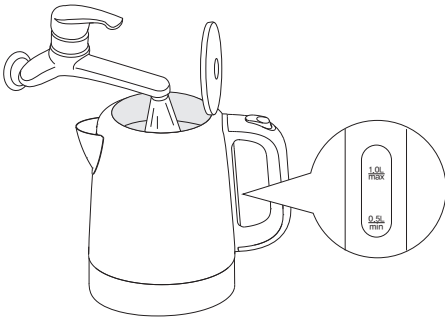
I 사용방법

처음 사용 시

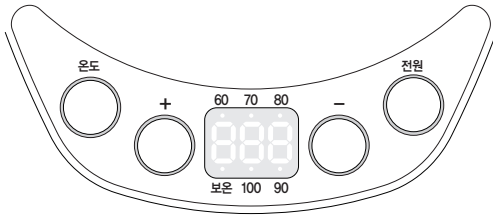
1. 내부 세척을 위해 최초 2~3회 주전자에 물을 넣어 끓인 후, 끓인 물을 버리십시오.
2. 식초를 이용하거나, 중탄산소다를 이용하여 행군 뒤 깨끗한 천으로 닦아내고 다시 행구어 주십시오.
3. 220V의 전압인지 반드시 확인 후, 벽면 단독 고정된 콘센트에만 사용하십시오.

사용방법

1. 주전자 안에 필요한 양의 물을 넣고 뚜껑을 닫으십시오. (절대 만수위 이상 채우지 마십시오.)
2. 물이 채워진 주전자를 받침대 위에 올리고 플러그를 전원에 연결하십시오.



3. [전원] 버튼을 누르면 적색 램프가 표시되며 기본 100°C까지 물이 끓고 난 후 자동으로 꺼집니다. [온도] 버튼을 연속으로 눌러 원하는 온도(60~100°C)로 설정한 후 [전원] 버튼을 누르면 설정한 온도까지 끓게 되며 완료시 완료음이 울리며 전원이 꺼집니다.



주전자 내부 가열판이 식지 않은 상태에서 내부에 물을 제거할 경우 스테인리스 가열판이 황색이나 검은색으로 변색이 되어 곰팡이처럼 보일 수 있습니다. 이것은 금속의 열화 현상이며 일종의 변색으로 자연스러운 현상이니 안심하고 사용하십시오.

- ※가열중에도 [전원] 버튼을 눌러 동작을 중지시킬 수 있습니다.
- ※버튼을 누른 후 3초 후에는 실제 물의 온도가 표시됩니다.

보온방법

[온도] 버튼을 연속으로 눌러 램프가 보온에 위치하도록 조정합니다. [+], [-] 버튼을 눌러 원하는 온도(50~100°C)를 선택 후 [전원] 버튼을 누르면 설정온도에서 30분간 유지 후 전원이 꺼집니다.

- ※100°C로 보온 설정시 물이 끓은 후 자동으로 95°C로 30분간 유지 후 전원이 꺼집니다.



제품 관리

세척

1. 세척을 하기 전 반드시 코드를 뽑아 주십시오.
2. 주전자나 받침대는 절대로 물에 담그지 마십시오.
3. 주전자 외부는 젖은 헝겊으로 닦고, 내부는 부드러운 솔을 사용하십시오.
4. 연마제나 화학 약품이 처리된 걸레, 표백제, 시너 등을 사용하지 마십시오.

※사용 중 전기주전자 내부 3월에 한번 용기 내부를 확인하시어 청소하여 주십시오.

물때 및 석회질 제거

1. 물 0.5L 정도와 식초 0.3L 정도를 주전자에 채워 넣은 후, 끓여 주십시오.
2. 끓인 뒤 바로 물을 버리지 마시고 하루 정도 그대로 두십시오.
3. 하루가 지난 후에 물을 버리고, 깨끗한 물을 MAX 선까지 넣고 다시 끓여 주십시오.
4. 다 끓으면 물을 버리고 따뜻한 물로 잘 헹구어 주십시오.

※주전자 내부의 하얀 가루는 물속의 석회 및 미네랄 성분이 굳어서 생긴 것이므로 위와 같은 방법으로 제거하십시오.

※주전자의 사용기간을 늘리기 위하여 일주일에 2회 이상 내부 오염을 제거하고, 청소를 하여 주십시오.

서비스를 요청하시기 전에 확인하세요

| 증상 | 확인 사항 | 조치 사항 |
|----------------------|---|---|
| 물이 가열되지 않거나 미지근합니다. | <ul style="list-style-type: none"> ●전원코드가 손상이 되었나요? ●전원플러그가 빠져있나요? ●사용 전압이 220V인가요? | <ul style="list-style-type: none"> ●고객상담실로 문의하세요 ●전원플러그를 콘세트에 꽂아주세요. ●교류 220V 이외에는 사용하지 마세요 |
| 물 배출구로 물이 흘러나옵니다. | <ul style="list-style-type: none"> ●최대수위이상으로 물을 넣었나요? ●배출구가 이물질 등으로 막혔나요? | <ul style="list-style-type: none"> ●최대수위 이하로 물을 덜어주세요 ●이물질을 제거 후 사용하세요 |
| 물에서 냄새가 납니다. | <ul style="list-style-type: none"> ●수돗물에서 냄새가 나나요? ●제품을 처음 사용하나요? ●물 끓이는 용도 이외에 다른용도로 사용했나요? | <ul style="list-style-type: none"> ●수돗물에서 냄새가 나는지 확인하세요 ●처음 사용 시 냄새가 날 수 있습니다. 사용 전 물을 몇 번 끓여서 버린 후 사용하세요 ●물 끓이는 용도 외에는 사용하지 마세요 |
| 원하는 온도로 설정 할 수 없습니다. | <ul style="list-style-type: none"> ●담긴 물의 현재 온도가 높지 않나요? | <ul style="list-style-type: none"> ●차가운물을 보충해 주세요 |
| 보온 중인데도 전원이 꺼집니다. | <ul style="list-style-type: none"> ●보온을 설정한지 2시간이 지났나요? | <ul style="list-style-type: none"> ●보온설정 2시간 후 자동으로 전원이 꺼집니다. 보온 설정을 다시해 주세요 |



품질보증서



본 제품은 철저한 품질관리와 검사에 합격된 제품으로 보증기간 내에 제조상의 결함이나 자연발생적으로 고장이 났을 경우 아래 내용과 같이 본 제품을 보증해 드립니다.

보증범위

- 본 보증서는 국내에서만 유효합니다.(해외에서 사용할 경우 보증을 받을 수 없습니다.)
- 본 제품의 수리용 부품 보유기간은 제조일로부터 5년입니다.
- 본 제품의 보증기간이 경과한 후 발생한 고장에 대해서는 실비를 청구합니다.

| | | | | | | | |
|--------|--------------|---|---|--------|----------|--------|----|
| 제품명 | 보국 IQ 무선 주전자 | | | 모델명 | BKK-550S | | |
| 판매일 | 년 | 월 | 일 | 품질보증기간 | 1년 | 부품보유기간 | 5년 |
| 고객성명 | 전 화 | | | | 주 소 | | |
| 대리점 상호 | 전 화 | | | | 주 소 | | |

※수리를 의뢰할 때는 구입일자가 기재된 본 보증서를 제시해야 충분한 서비스를 받으실 수 있으므로 잘 보관하시기 바랍니다.

1. 본 제품에 대한 품질 보증은 보증서에 기재된 내용으로 보증 혜택을 받습니다.
2. 무상보증 기간은 구입 일로부터 산정되므로 구입일자로 기재 받으시기 바랍니다.
(구입일자 확인이 안될 경우 제조년월일로부터 15개월이 경과한 날까지 품질보증 기간을 계산합니다.)
3. 가정용 제품을 영업 용도로 전환하여 사용할 경우의 보증기간은 반으로 단축 적용됩니다.
4. 이 보증서는 재발행되지 않습니다.

소비자 피해보상 안내

| 소비자 피해유형 | | | 보상내역 | |
|--|--------------------------------|-------------------------------|-----------------------|---------------------------------|
| | | | 보증기간 이내 | 보증기간 경과 후 |
| 정상적인 사용상태에서 자연발생한 성능 기능상의 고장 발생시 (부품보유 기간 이내) | 구입 10일 이내에 중요한 수리를 요하는 경우 | | 제품교환 또는 구입가 환불 | - |
| | 구입 1개월 이내에 중요 부품에 수리를 요하는 경우 | | 제품교환 | - |
| | 교환된 제품이 1개월 이내에 중요한 수리를 요하는 경우 | | 구입가 환불 | - |
| | 수리가능 | 하자발생시 | 무상수리 | 유상수리 |
| | | 동일하자에 대하여 수리 했으나 고장이 재발 (3회째) | 제품교환 또는 구입가 환불 | 정액 증가상당한 잔여금액에 구입가의 5%를 가산하여 환불 |
| | 수리용 부품을 보유하고 있지 않아 수리가 불가능한 경우 | | | |
| | 소비자가 수리 의뢰한 제품을 사업자가 분실한 경우 | | | |
| 제품 구입후 운송과정 및 제품 설치 중 발생한 피해 | | 제품교환 | - | |
| 소비자의 고의 과실에 의한 성능 기능상의 고장 | 수리가 가능한 경우 | | 유상수리 | 유상수리 |
| | 수리가 불가능한 경우 | | 유상수리에 해당하는 금액징수후 제품교환 | 별도 정하는 당사 기준에 준함 |
| <ul style="list-style-type: none"> ● 천재지변(화재, 열해, 가스, 지진, 풍수해 등)에 의해 고장이 발생하였을 경우 ● 사용상 정상 마모되는 소모성 부품을 교환하는 경우 ● 사용 전원의 이상 및 접속기기의 불량으로 인하여 고장이 발생하였을 경우 ● 기타 제품 자체의 하자가 아닌 외부 원인으로 인한 경우 ● 서비스 센터의 수리기사기 아닌 사람이 수리 또는 개조하여 고장이 발생하였을 경우 ● 보증서가 없거나 대리점 도장이 없는 경우 | | | 유상수리 | 유상수리 |

※ 명시되지 않은 사항은 공정거래위원회 고시 소비자 피해 보상 규정에 따릅니다.

※ 제품 판매 시 공란의 내용을 필히 기입해 주십시오.

(주)보국전자

www.bokuk.com

전국 A/S센터

A/S 및 제품문의 1588-8775
대구광역시 달서구 성서서로 57

- 본 제품을 구입해 주셔서 감사드립니다.
- 본 제품의 안전하고 올바른 사용을 위하여 제품을 사용하기 전에 반드시 사용설명서를 읽어주시고, 본 제품을 폐기하실 때까지 소중히 보관하여 취급 상 문제점이나 결함이 발생하였을 시에는 유용하게 활용하여 주십시오.