



사용설명서

## 보국 미니제습기

BDH-0232



- 사용전에 안전을 위한 주의사항을 반드시 읽고 정확하게 사용하세요.
- 고객의 안전과 올바른 사용을 위해 반드시 필요하니 보관하여 주세요.
- 본 제품은 국내에서만 사용하도록 만들어져 있습니다.
- 해외에서는 품질을 보증하지 않습니다.

## I 안전을 위한 주의사항

주의사항은 아래와 같이 구분하고 있으며, 안전에 관한 중요한 내용으로 잘 읽고 반드시 지켜주시기 바랍니다.



**경고** : 사람이 대형사고 또는 중상을 입을 가능성이 있는 내용  
**주의** : 사람이 상해를 입거나 물적 손해가 발생할 가능성이 있는 내용

제품을 개조, 분해 및 수리하지 마세요.  
 화재, 감전, 상해의 원인이 됩니다.



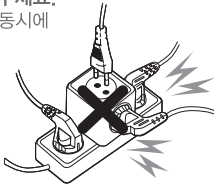
경고

제품에 충격을 주거나  
 물건을 올려 놓지 마십시오.  
 제품의 파손, 고장의 원인이 되며  
 상해를 입을 수 있습니다.



경고

콘센트를 단독으로 사용해 주세요.  
 하나의 콘센트에 여러가지를 동시에  
 사용하면 콘센트 발열로 인한  
 화재의 원인이 됩니다.



경고

어댑터를 손상시키지 마세요.  
 전원코드를 연장하지 마세요.  
 전원코드 위에 물건 등을 놓지 마세요.  
 전원코드/플러그 파손 시,  
 당사 고객센터로 문의하세요.



경고

습기가 많은 곳에서 사용하지 마시고,  
 젖은 손으로 어댑터를  
 만지지 마세요.  
 감전의 원인이 됩니다.



경고

어댑터를 뺄 때는 어댑터를 잡고 빼 주세요.  
 코드선을 잡고 빼면 심선의 일부가  
 단선되어 발열, 발화의 원인이 됩니다.



경고

온도가 높은 화기근처에서 사용하지 마십시오.  
 화재의 원인이 될 수 있습니다.



주의

제품에 물을 뿌리거나 하여  
 본체가 물에 젖게 하지 마세요.  
 감전, 화재 및 상해의 원인이 됩니다.



주의

사용 시에는 사용 전압을 필히 확인 바랍니다.  
이 제품은 교류 220V, 60Hz 전용입니다.

주의

110V

분무식 살충제, 벤젠, 시너 등을  
사용하지 마세요.  
플라스틱이 변질되거나  
금속 부식의 원인이 됩니다.

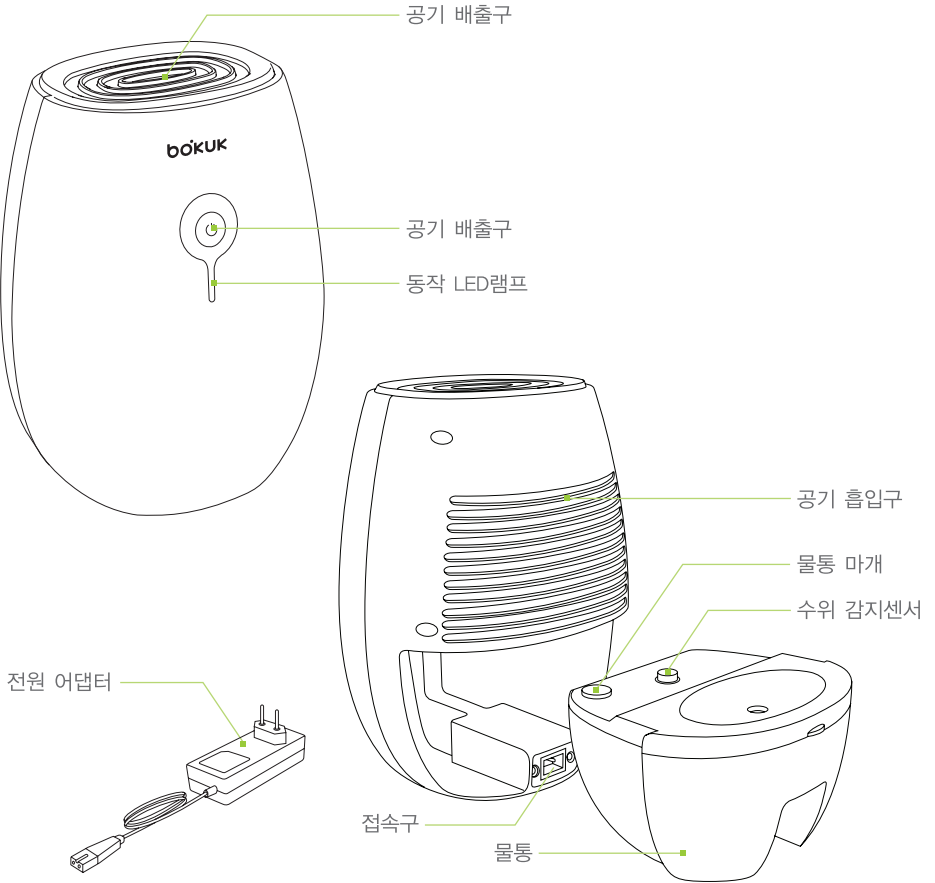
주의



- 어댑터를 콘센트에 확실하게 꽂아 사용하세요.(감전, 누전, 발화의 원인이 됩니다.)
- 어댑터 및 접속구에 물이 들어가지 않도록 주의하여 주십시오.  
특히 물통을 빼낸 후 잔수가 흘러내릴 수 있으니 주의하여 주십시오.
- 어린이의 손이 닿지 않도록 주의하여 주세요.
- 이동 및 청소 시 반드시 전원 스위치를 끄고 어댑터를 분리하여 주세요.
- 동작 중에는 이동하지 마세요. (파손되거나 상해의 위험이 있습니다.)
- 이상한 소음이 발생될 때에는 사용을 중지하시고 A/S센터로 문의하여 주세요.
- 물통에서 세균, 박테리아, 곰팡이 등이 번식하지 않도록 주 2회 이상 청소하여 주세요.
- 제품의 공기 흡입구와 공기 배출구가 옷이나 비닐 등으로 막히지 않도록 주의하여 주세요.
- 동작 중에는 이동하지 마세요. (파손되거나 상해의 위험이 있습니다.)
- 외출하거나 장시간 사용하지 않을 경우에는 반드시 전원 플러그를 뽑아 주세요.
- 실외 및 직사광선이 닿는 장소에는 사용하지 마세요.
- 사용 중에 전원플러그를 뽑지 마세요.
- 제품에 심한 충격을 주거나 떨어뜨리지 마세요.
- 폐가전 제품 처리시 지정된 절차에 따라 폐기하세요.
- 불안한 위치에서는 사용하지 마세요.
- 다음의 장소에서는 사용하지 마세요.  
(비가 들어치는 곳, 가스레인지나 열원이 가까운 곳, 인화성 가스나 전기적 합선이 일어날 우려가 있는 곳)
- 전원코드가 파손된 경우에는 위험이 생기지 않도록 하기 위하여 서비스센터, 대리점, 제조사 또는 유자격자에 의하여 코드를 교환하세요.

※위에 지시되어 있는 사항들은 제품을 안전하고 정확하게 사용하여 예상치 못한 위험이나 손해를 예방하기 위한 것이므로 반드시 지켜 주십시오.

## | 제품사양 및 각부 명칭

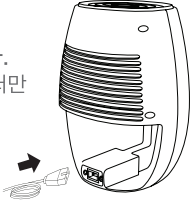


|         |                     |         |                     |
|---------|---------------------|---------|---------------------|
| 모 델 명   | BDH-0232            | 안전인증번호  | (어댑터) HU10539-10004 |
| 외 형 치 수 | 162 x 132 x 215(mm) | 중 량     | 870 g               |
| 정 격 출 력 | DC 9V, 2.5A         | 정격소비전력  | 25W                 |
| 물 통 용 량 | 700 ml              | 제습량(1일) | 200 ml / day        |

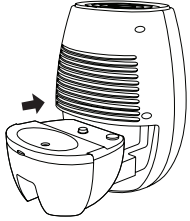
※제품의 형태는 모델에 따라 다소 차이가 있을 수 있으며, 품질 향상을 위해 예고없이 변경 될 수 있습니다.

## I 사용방법


1 DC 9V 전원 어댑터 잭을 본체 후면의 접속구에 꽂아준 다음, 콘센트에 전원 플러그를 연결합니다. (동봉 된 정품 어댑터만 사용하세요.)



2 물통을 체결하여 주세요. (물통이 체결되지 않으면 만수 램프에 불이 들어오며 제품이 정상적으로 동작하지 않습니다.)



3 전원 스위치를 눌러 제품을 동작시켜 주십시오. 동작 램프에 청색 LED가 점등되면서 동작을 시작합니다. 제품 동작 중 사용을 중지하고자 할 때에는 전원 스위치를 누르면 동작 램프가 꺼지고, 제품이 동작을 정지합니다.



## I 배수방법

1. 물통에 물이 가득 차면 동작 LED램프가 적색으로 바뀌고 동작을 멈춥니다.
2. 전원 스위치를 눌러 동작을 정지한 후 반드시 본체를 잡고 조심스럽게 물통을 당겨 빼낸 후 물통 마개를 당겨서 연후에 물을 비워 주십시오. (물통을 급하게 빼내면 물통 안의 물이 쏟아져 제품 고장의 원인이 될 수 있습니다.)
3. 물통을 빼낸 후 잔수가 떨어질 수 있으니 주의하여 주십시오.
4. 물통 마개를 닫고 물통을 장착 후 전원 스위치를 누르면 동작 LED램프가 청색으로 바뀌고 동작을 합니다.

## I 청소 및 보관방법

1. 제품을 청소 전 반드시 전원 스위치를 끄고 어댑터를 콘센트로부터 뽑아 주세요.
2. 청소는 제품의 외관만 물 또는 중성세제를 묻힌 부드러운 헝겊으로 닦아 주시고 내부를 분해하지 마세요.
3. 물통은 주 2회 이상 청소하여 주시고 깨끗하게 비워 건조하여 주세요.
4. 청소가 끝난 제품은 통풍이 잘 되는 곳에서 완전히 건조하여 주세요.

## | 서비스를 요청하시기 전에 확인하세요

| 증상       | 확인 및 조치사항  |
|----------|--|
| 동작이 안될 때 | <ul style="list-style-type: none"> <li>●전원은 연결되어 있나요?<br/>- 전원을 연결하여 주십시오.</li> <li>●만수 경고 LED에 불이 들어와 있지는 않나요?<br/>- 물통에 물을 비운 후 사용하여 주십시오.</li> <li>●물통이 제대로 장착되어 있나요?<br/>- 물통을 장착하여 주십시오.</li> </ul> |

※상기 내용으로 문제가 해결되지 않는 경우 A/S센터로 연락주시기 바랍니다.

## | A/S 신청방법

### 전화접수

- A/S문의: 1899-2327 / 제품문의: 1588-8775  
-제품문의시간: 월~금(09:00~18:00) 토(09:00~12:00) 단, 공휴일 제외

### 인터넷 접수

- 홈페이지 [www.bokuk.com](http://www.bokuk.com)  
-당사 홈페이지의 상담문의에 문의사항을 요청하시거나 이메일로 연락주시면 A/S담당자가 내용을 확인 후 답변을 드립니다.



# 품질보증서



본 제품은 철저한 품질관리와 검사에 합격된 제품으로 보증기간 내에 제조상의 결함이나 자연발생적으로 고장이 났을 경우 아래 내용과 같이 본 제품을 보증해 드립니다.

## 보증범위

- 본 보증서는 국내에서만 유효합니다.(해외에서 사용할 경우 보증을 받을 수 없습니다.)
- 본 제품의 수리용 부품 보유기간은 제조일로부터 7년입니다.
- 본 제품의 보증기간이 경과한 후 발생한 고장에 대해서는 실비를 청구합니다.

| 제품명    | 보국 미니 제습기 |   |   | 모델명    | BDH-0232 |        |    |
|--------|-----------|---|---|--------|----------|--------|----|
| 판매일    | 년         | 월 | 일 | 품질보증기간 | 1년       | 부품보유기간 | 7년 |
| 고객성명   |           |   |   | 전화     | 주소       |        |    |
| 대리점 상호 |           |   |   | 전화     | 주소       |        |    |

※수리를 의뢰할 때는 구입일자가 기재된 본 보증서를 제시해야 충분한 서비스를 받으실 수 있으므로 잘 보관하시기 바랍니다.

1. 본 제품에 대한 품질 보증은 보증서에 기재된 내용으로 보증 혜택을 받습니다.
2. 무상보증 기간은 구입 일로부터 산정되므로 구입일자로 기재 받으시기 바랍니다.  
(구입일자 확인이 안될 경우 제조년월일로부터 15개월이 경과한 날까지 품질보증 기간을 계산합니다.)
3. 가정용 제품을 영업용도로 전환하여 사용할 경우의 보증기간은 반으로 단축 적용됩니다.
4. 이 보증서는 재발행되지 않습니다.

## 소비자 피해보상 안내

| 소비자 피해유형   |  | 보상내역                  |                                 |
|--|--|-----------------------|---------------------------------|
|  |  | 보증기간 이내               | 보증기간 경과 후                       |
| 정상적인 사용상태에서 자연발생한 성능 기능상의 고장 발생시 (부품보유 기간 이내)  | 구입 10일 이내에 중요한 수리를 요하는 경우                      | 제품교환 또는 구입가 환불        | -                               |
|  | 구입 1개월 이내에 중요 부품에 수리를 요하는 경우                   | 제품교환                  | -                               |
|  | 교환된 제품이 1개월 이내에 중요한 수리를 요하는 경우                 | 구입가 환불                | -                               |
|  | 수리가능<br>하자발생시<br>동일하자에 대하여 수리 했으나 고장이 재발 (3회째) | 무상수리                  | 유상수리                            |
|  | 수리용 부품을 보유하고 있지 않아 수리가 불가능한 경우                 | 제품교환 또는 구입가 환불        | 정액 감가상각한 잔여금액에 구입가의 5%를 가산하여 환불 |
|  | 소비자가 수리 의뢰한 제품을 사업자가 분신한 경우                    |                       |                                 |
| 제품 구입후 운송과정 및 제품 설치 중 발생한 피해   | 제품교환   | -                     |                                 |
| 소비자의 고의 과실에 의한 성능 기능상의 고장  | 수리가 가능한 경우                                     | 유상수리                  | 유상수리                            |
|  | 수리가 불가능한 경우                                    | 유상수리에 해당하는 금액정수후 제품교환 | 별도 정하는 당사 기준에 준함                |
| <ul style="list-style-type: none"> <li>● 한제지(번개, 염해, 가스, 지진, 풍수에 등에 의해 고장이 발생하였을 경우</li> <li>● 사용 전원의 이상 및 접속기기의 불량으로 인하여 고장이 발생하였을 경우</li> <li>● 서브스 센터의 수리기사기 아닌 사람이 수리 또는 개조하여 고장이 발생하였을 경우</li> <li>● 사용상 정상 미모되는 소모성 부품을 교환하는 경우</li> <li>● 기타 제품 자체의 하자가 아닌 외부 원인으로 인한 경우</li> <li>● 보증서가 없거나 대리점 도장이 없는 경우</li> </ul> |  | 유상수리                  | 유상수리                            |

※ 명시되지 않은 사항은 공정거래위원회 고시 소비자 피해 보상 규정에 따릅니다.

※ 제품 판매 시 공란의 내용을 필히 기입해 주십시오.

- 본 제품을 구입해 주셔서 감사드립니다.
- 본 제품의 안전하고 올바른 사용을 위하여 제품을 사용하기 전에 반드시 사용설명서를 읽어주시고, 본 제품을 폐기하실 때까지 소중히 보관하여 취급 상 문제점이나 결함이 발생하였을 시에는 유용하게 활용하여 주십시오.

(주)보국전자  
www.bokuk.com

## 전국 A/S센터

AS문의 1899-2327 제품문의 1588-8775

주소 대구광역시 달서구 성서서로 57

- 본 제품을 구입해 주셔서 감사드립니다.
- 본 제품의 안전하고 올바른 사용을 위하여 제품을 사용하기 전에 반드시 사용설명서를 읽어주시고, 본 제품을 폐기하실 때까지 소중히 보관하여 취급 상 문제점이나 결함이 발생하였을 시에는 유용하게 활용하여 주십시오.