



사용설명서

보국 리모컨 에코 DC팬

BKF-35DC01



- 사용전에 안전을 위한 주의사항을 반드시 읽고 정확하게 사용하세요.
- 고객의 안전과 올바른 사용을 위해 반드시 필요하니 보관하여 주세요.
- 본 제품은 국내에서만 사용하도록 만들어져 있습니다.
- 해외에서는 품질을 보증하지 않습니다.

I 안전을 위한 주의사항

주의사항은 아래와 같이 구분하고 있으며, 안전에 관한 중요한 내용으로 잘 읽고 반드시 지켜주시기 바랍니다.



경고 : 사람이 대형사고 또는 중상을 입을 가능성이 있는 내용
주의 : 사람이 상해를 입거나 물적 손해가 발생할 가능성이 있는 내용

제품을 개조, 분해 및 수리하지 마세요.
 화재, 감전, 상해의 원인이 됩니다.




경고

날개가 회전 중에는 안전망 안에
 절대로 물건이나 손을 넣지 마세요.
 날개의 파손, 고장의 원인이 되며
 상해를 입을 수 있습니다.
 특히, 어린이가 있는
 가정에서는 주의하세요.



경고

콘센트를 단독으로 사용해 주세요.
 하나의 콘센트에 여러가지를 동시에
 사용하면 콘센트 발열로 인한
 화재의 원인이 됩니다.



경고

전원 플러그를 손상시키지 마세요.
 전원코드를 연장하지 마세요.
 전원코드 위에 물건 등을 놓지 마세요.
 전원코드/플러그 파손 시,
 당사 고객센터로 문의하세요.



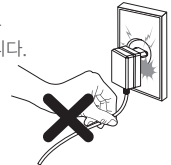
경고

습기가 많은 곳에서 사용하지 마시고,
 젖은 손으로 플러그를
 만지지 마세요.
 감전의 원인이 됩니다.



경고

전원 플러그를 뺄 때는 플러그를
 잡고 빼 주세요.
 코드선을 잡고 빼면 심선의 일부가
 단선되어 발열, 발화의 원인이 됩니다.




경고

가까이에서 오랜시간 사용하지 마세요.
 수면시 밀폐된 공간에서 장시간 사용시
 질식사의 우려가 있으며
 특히 어린이, 환자, 노약자에게는
 더욱 좋지 않습니다.



경고


안전망 위에 수건, 옷, 기타 천 등을
 걸어 놓지 마세요.
 천이 감겨 들어가 고장의 원인이 되며
 날개가 구속되어 발열로 인한
 화재의 가능성이 있습니다.



경고

사용 시에는 사용 전압을 필히 확인 바랍니다.

이 제품은 교류 220V, 60Hz 전용입니다.
 ※제품 구매시 제공된 전용 아답터를
 사용하세요



주의


**분무식 살충제, 벤젠, 시너 등을
 사용하지 마세요.**

플라스틱이 변질되거나
 금속 부식의 원인이 됩니다.



주의

온도가 높은 화기근처에서 사용하지 마십시오.
 화재의 원인이 될 수 있습니다.



주의

**날개와 안전망을 체결하지 않은 상태에서
 높이조절 버튼을 누르지 마세요.**

모터부가 튀어 올라
 상해를 입을 위험이 있습니다.


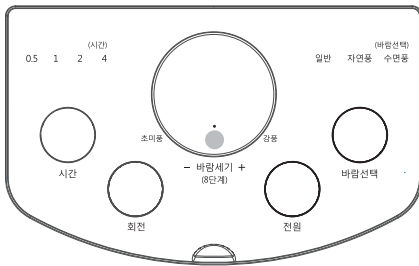
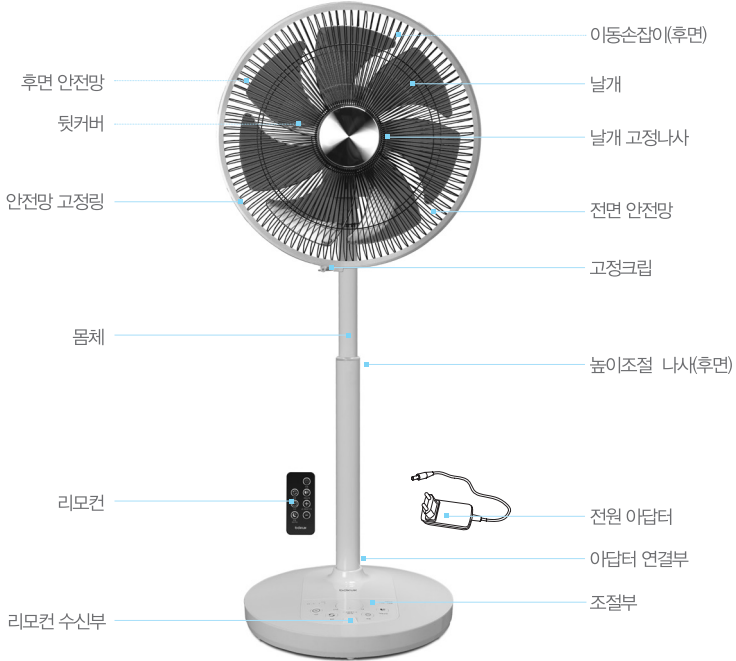


주의

- 경사진 곳, 테이블 모서리 등 상품이 쉽게 넘어질 수 있는 곳에서 사용하지 마세요.
 (운전 중에 선풍기가 넘어져 파손되거나 상해의 위험이 있습니다.)
- 날개가 심하게 흔들리거나 이상한 소음이 발생될 때에는 사용을 중지하시고
 가까운 대리점이나 A/S센터로 문의하여 주세요.
 (날개 조임부가 헐겁게 되었거나 모터 이상으로, 계속 사용하시면 고장 및 발화, 상해의 위험이 있습니다.)
- 운전 중에는 선풍기를 이동하지 마세요. (파손되거나 상해의 위험이 있습니다.)
- 외출하거나 장시간 사용하지 않을 경우에는 반드시 전원플러그를 뽑아 주세요.
- 실외 및 직사광선이 닿는 장소에는 사용하지 마세요.
- 사용 중에 전원플러그를 뽑지 마세요.
- 제품에 심한 충격을 주거나 떨어뜨리지 마세요.
- 폐가전 제품 처리시 지정된 절차에 따라 폐기하세요.
- 다음 장소에서는 사용하지 마세요.
 (커피이나 블라인드 등 안전망 속으로 감겨들어 갈 물건이 있는 곳, 가스레인지나 열원이 가까운 곳,
 인화성 가스나 전기적 합선이 일어날 우려가 있는 곳, 비가 들이치거나 습기가 높은 곳)
- 오랜 시간 사용한 선풍기는 잘 점검하기 바랍니다.
 (전원 공급 후 동작시 날개가 돌아가지 않을 때, 날개가 돌아가도 이상하게 회전이 늦거나 불규칙할 때
 모터 부분이 이상하게 뜨거울 때, 회전할 때 이상한 소리가 날 때)
- 날개가 파손된 상태로 동작시키지 마세요. (이상 소음 및 파편으로 인해 상해의 위험이 있습니다.)
- 전원코드가 파손된 경우에는 위험이 생기지 않도록 하기 위하여 서비스센터, 대리점, 제조사
 또는 유자격자에 의하여 코드를 교환하세요.

※위에 지시되어 있는 사항들은 제품을 안전하고 정확하게 사용하여 예상치 못한 위험이나 손해를
 예방하기 위한 것이므로 반드시 지켜 주십시오.

| 제품사양 및 각부 명칭



리모컨 건전지 덮개를 열고 건전지의 + 표시가 위로 향하도록 건전지를 삽입하여 주세요. 반드시 전용 건전지를 (DC 3V CR2025) 사용하세요.

리모컨 건전지 규격
DC 3V CR2025

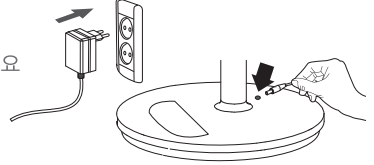
외 형 치 수	410 x 363 x 880/1075(mm)	중 량	5.2kg
전원(아답터)	DC 24V, 1250mA	정격소비전력	30W
날개 사이즈	35cm	바람 세 기	8단계

※제품의 형태는 모델에 따라 다소 차이가 있을 수 있으며, 품질 향상을 위해 예고없이 변경 될 수 있습니다.


사용방법


동작준비


1. 전원 아답터를 교류 220V 전용 콘센트에 꽂아주세요.
(사용 전 날개, 안전망 등이 정확하게 조립되었는지 반드시 확인하세요.)
2. 전원 아답터 잭을 조절부 뒷면의 접속부에 정확하게 체결하여 주세요
(무리하게 잡아당기면 고장의 원인이 되니 주의하세요)
3. 전원이 연결되면 본체 조절부에 LED 램프가 깜빡이면서 동작 대기 상태가 됩니다.





기능설명


-  **[전원]**
제품을 동작 및 정지합니다.

-  **[시간]**
시간 버튼을 한 번 누를 때마다 시간표시 램프에 불이 들어오며 최소 0.5(30분)에서 최장 7시간 30분까지 시간조절이 가능합니다.(누적 합산 방식)

-  **[바람선택]**
버튼을 누를 때마다 일반풍/자연풍/수면풍 표시램프에 불이 들어오며 원하는 바람 종류를 선택할 수 있습니다.

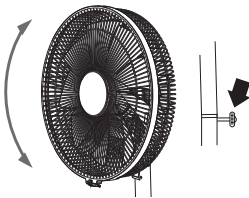
-  **[회전]**
버튼을 누르면 좌우 회전을 수행하며 한번 더 누르면 회전을 멈춥니다.

-  **[취침]**
취침 기능은 리모컨으로만 동작 가능하며, 원하는 바람세기, 타이머 등 설정된 기능은 그대로 수행하면서 본체의 LED 램프만 꺼지며 편안한 수면을 도와줍니다.

-  **[바람세기]**
바람세기를 초미풍에서 강풍까지 총 8단계로 조절할 수 있습니다.
본체 조절부의 바람세기 다이얼을 시계방향으로 천천히 돌리거나 리모컨의 바람 버튼을 [+]로 한 번씩 누를 때마다 바람세기가 1단계씩 빨라집니다. 바람세기를 감소시키고자 할 때는 조절부의 다이얼을 시계 반대 방향으로 돌리거나 리모컨의 바람세기 버튼을 [-]로 한 번씩 눌러 조절합니다.
저소음의 부드럽고 은은한 바람을 원하면 바람단계를 초미풍에 설정해주세요.

※리모컨을 선포기 본체의 리모컨 수신부 방향으로 향하시고 원하는 기능을 눌러 동작 시켜주세요.
※리모컨 작동 시 장애물이 있거나 거리가 멀 경우 작동이 원활하지 않을 수 있습니다.

높낮이 조절 및 상하각도 조절



높낮이 조절

높이조절 나사를 시계반대 방향으로 돌리면 높낮이를 움직일 수 있으며, 원하는 높이에서 나사를 시계방향으로 단단히 돌려 고정하여 주세요

상하각도 조절

선포기의 뒷커버를 잡고 상 또는 하의 원하는 각도로 조절하여주세요
(무리한 힘을 가하면 제품 손상 및 고장의 원인이 됩니다.)

| 조립방법

1

몸체와 받침대 조립
조립 시 몸체를 받침대의 홈 부분에 잘 맞추어 밀어 넣어준 다음 고정 나사로 단단히 고정하여 주세요.



2

후면 안전망 조립
선풍기 머리의 모터 회전축의 두 개의 돌출된 부분과 후면 안전망의 홈에 끼워 맞추는 후, 안전망 고정 나사를 오른쪽으로 돌려 단단히 조여줍니다.



3

날개 조립
조립된 회전축에 날개를 잘 끼워 맞추는 후, 날개 고정나사를 왼쪽으로 돌려 단단히 고정시켜 줍니다.



4

전면 안전망 조립
전면 안전망 고정링의 후크를 후면 안전망에 꼬 맞도록 걸고, 고정링의 홈에 후면 안전망을 맞추어 끼운 다음 아랫부분의 안전망 고정나사를 조여 고정망을 완전히 잠가 고정시켜 주세요.



※청소를 위해 분리가 필요할 시 조립방법의 역순으로 진행하세요

| 제품관리 방법

청소방법

- 청소하시기 전에는 전원 플러그를 반드시 뽑아 주시고, 조립방법과 반대로 안전망, 날개 등을 분해 하세요.
- 청소 시 날개, 안전망 등은 중성세제를 사용하여 부드러운 천으로 닦아주세요.
(휘발성의 왁스, 시너, 벤젠 등은 제품의 변형 및 변색을 일으킬 수 있으니 사용하지 마세요.)
- 청소하신 후 습기를 제거하고, 완전히 건조시킨 다음, 모터축에는 기름(재봉틀 기름 등)을 발라 녹이 슬지 않도록 하세요.
- 안전망 도장 부위가 벗겨지지 않도록 비닐봉지 등에 넣은 다음 습기가 없는 건조한 곳에 보관 해주세요.
- 보관 시, 파손에 유의하시고 작은 충격에도 견딜 수 있도록 포장박스에 넣어 보관하여 주세요.

보관방법

- 외부와 내부를 깨끗이 청소 하세요. (화학약품이나 일반세제를 사용하지 마세요.)
- 제품 내의 물기를 완전히 제거하세요. (부드러운 천으로 닦거나 서늘한 그늘에서 말리세요.)
- 포장하여 보관하세요. (제품을 포장 상자에 넣어 습기가 없는곳에 보관하세요.)



품질보증서



본 제품은 철저한 품질관리와 검사에 합격된 제품으로 보증기간 내에 제조상의 결함이나 자연발생적으로 고장이 났을 경우 아래 내용과 같이 본 제품을 보증해 드립니다.

보증범위

- 본 보증서는 국내에서만 유효합니다.(해외에서 사용할 경우 보증을 받을 수 없습니다.)
- 본 제품의 수리용 부품 보유기간은 제조일로부터 5년입니다.
- 본 제품의 보증기간이 경과한 후 발생한 고장에 대해서는 실비를 청구합니다.

제품명	보국 리모컨 예코 DC팬			모델명	BKF-35DC01		
판매일	년	월	일	품질보증기간	2년	부품보유기간	5년
고객성명	전 화			주 소			
대리점 상호	전 화			주 소			

※수리를 의뢰할 때는 구입일자가 기재된 본 보증서를 제시해야 충분한 서비스를 받으실 수 있으므로 잘 보관하시기 바랍니다.

1. 본 제품에 대한 품질 보증은 보증서에 기재된 내용으로 보증 혜택을 받습니다.
2. 무상보증 기간은 구입 일로부터 산정되므로 구입일자로 기재 받으시기 바랍니다.
(구입일자 확인이 안될 경우 제조년월일로부터 27개월이 경과한 날까지 품질보증 기간을 계산합니다.)
3. 가정용 제품을 영업용으로 전환하여 사용할 경우의 보증기간은 반으로 단축 적용됩니다.
4. 이 보증서는 재발행되지 않습니다.

소비자 피해보상안내

소비자 피해유형			보상내역	
			보증기간 이내	보증기간 경과 후
정상적인 사용상태에서 자연발생한 성능 기능상의 고장 발생시 (부품보유 기간 이내)	구입 10일 이내에 중요한 수리를 요하는 경우		제품교환 또는 구입가 환불	-
	구입 1개월 이내에 중요 부품을 수리를 요하는 경우		제품교환	-
	교환된 제품이 1개월 이내에 중요한 수리를 요하는 경우		구입가 환불	-
	수리가능	하자발생시	무상수리	유상수리
		동일하자에 대하여 수리 했으나 고장이 재발 (3회째)	제품교환 또는 구입가 환불	정액 증가상당한 잔여금액에 구입가의 5%를 가산하여 환불
	수리용 부품을 보유하고 있지 않아 수리가 불가능한 경우			
소비자가 수리 의뢰한 제품을 사업자가 분산한 경우				
제품 구입후 운송과정 및 제품 설치 중 발생한 피해		제품교환	-	
소비자의 고의 과실에 의한 성능 기능상의 고장	수리가 가능한 경우		유상수리	유상수리
	수리가 불가능한 경우		유상수리에 해당하는 금액장수후 제품교환	별도 정하는 당시 기준에 준함
<ul style="list-style-type: none"> ● 현재지연(화재, 열매, 가스, 지진, 홍수에 의해 고장이 발생하였을 경우 ● 사용자 정상 마모되는 소모성 부품을 교환하는 경우 ● 사용 전원의 이상 및 접속기기의 불량으로 인하여 고장이 발생하였을 경우 ● 기타 제품 자체의 하자가 아닌 외부 원인으로 인한 경우 ● 서비스 센터의 수리기사기 아닌 사람이 수리 또는 개조하여 고장이 발생하였을 경우 ● 보충사가 없거나 대리점 도장이 없는 경우 				

※ 명시되지 않은 사항은 공정거래위원회 고시 소비자 피해 보상 규정에 따릅니다.

※ 제품 판매 시 공란의 내용을 필히 기입해 주십시오.

- 본 제품을 구입해 주셔서 감사드립니다.
- 본 제품의 안전하고 올바른 사용을 위하여 제품을 사용하기 전에 반드시 사용설명서를 읽어주시고, 본 제품을 폐기하실 때까지 소중히 보관하여 취급 상 문제점이나 결함이 발생하였을 시에는 유용하게 활용하여 주십시오.

(주)보국전자
www.bokuk.com

전국 A/S센터

A/S문의 1899-2327 제품문의 1588-8775

주소 대구광역시 달서구 성서서로 57

- 본 제품을 구입해 주셔서 감사드립니다.
- 본 제품의 안전하고 올바른 사용을 위하여 제품을 사용하기 전에 반드시 사용설명서를 읽어주시고, 본 제품을 폐기하실 때까지 소중히 보관하여 취급 상 문제점이나 결함이 발생하였을 시에는 유용하게 활용하여 주십시오.