

bOKUK



사용설명서

보국 멀티쿠커

BKP-H37K



- 사용 전에 안전을 위한 주의사항을 반드시 읽고 정확하게 사용하세요.
- 고객의 안전과 올바른 사용을 위해 반드시 필요하니 보관하여 주세요.
- 본 제품은 국내에서만 사용하도록 만들어져 있습니다.
- 해외에서는 품질을 보증하지 않습니다.

| 안전을 위한 주의사항

주의사항은 아래와 같이 구분하고 있으며, 안전에 관한 중요한 내용으로 잘 읽고 반드시 지켜주시기 바랍니다.



경고 : 사람이 대형사고 또는 중상을 입을 가능성이 있는 내용

주의 : 사람이 상해를 입거나 물적 손해가 발생할 가능성이 있는 내용

경고

물기 및 누전 요인이 있는 곳은 피하여 설치하시고 젖은 손으로 전원 플러그를 꽂거나 빼지 마십시오.

경고

전원 플러그를 동시에 많이 꽂아 사용하지 말아주시고 단독 콘센트를 사용하여 주십시오. 과열 및 화재의 원인이 됩니다.

경고

반드시 전원 플러그 부분을 잡고 뽑아주시고 전원코드 부분을 잡아당겨서 빼지 마십시오. 코드 부분이 파손될 경우 화재 및 감전의 원인이 됩니다.

경고

전원 플러그에 이물질이 묻어 있지 않은지 확인하고 전원 플러그를 콘센트에 끝까지 밀어 넣어 주십시오. 화재 및 감전의 원인이 됩니다.

경고

코드가 파손된 경우, 감전 및 누전이나 화재의 원인이 되므로 반드시 지정된 A/S센터에 의뢰하여 수리를 받으시기 바랍니다.

경고

전원코드가 무거운 물체에 눌러 파손되지 않도록 하십시오. 감전 및 누전에 의한 화재의 원인이 됩니다.

경고

절대로 분해, 수리, 개조하지 마십시오. 이상작동으로 인해 화재, 감전, 상해의 위험이 있습니다.

경고

사용 중이거나 사용 직후 팬은 고온이므로 손을 대지 마십시오. 화상의 원인이 됩니다.

경고

가열된 팬에 물, 기름을 붓지 마십시오. 뜨거운 물, 기름이 튀어 화상 입을 우려가 있습니다.

경고

전선이 손상된 경우에는 즉시 사용을 중지하시고, 제조사 또는 인증된 서비스센터, 전문 기술자를 통해 교체하시어 안전사고를 예방하시기 바랍니다.

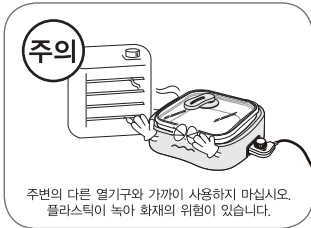
주의

조절기를 떨어뜨리거나 물이 들어가지 않도록 하세요. 고장의 원인이 됩니다.

주의

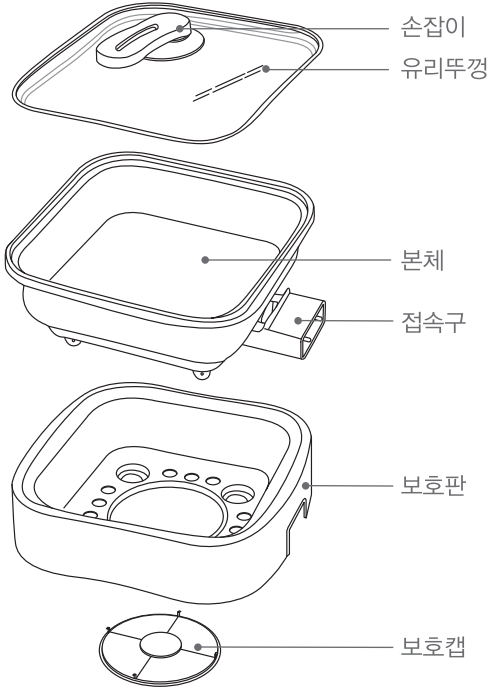
장판, 유리, 종이, 비닐, 방석 등 열에 약한 물건 위 또는 목욕탕 같은 습한 곳에서 사용하지 마십시오. 감전 및 화재의 위험이 있습니다.

※ 위에 지시되어 있는 사항들은 제품을 안전하고 정확하게 사용하여 예상치 못한 위험이나 손해를 예방하기 위한 것이므로 반드시 지켜 주십시오.

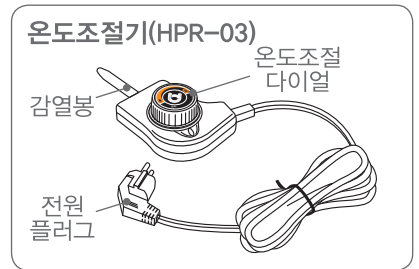


- 튀김류의 음식은 조리하지 마세요. 화재 발생의 원인이 됩니다.
- 전용 온도조절기만 사용하고 다른 조절기를 사용하지 마세요. 화재, 전기 합선, 고장 발생의 원인이 됩니다.
- 본체를 가스에 올려놓고 직접 데우지 마세요. 제품 변형으로 고장 및 화재의 위험이 있습니다.
- 뚜껑을 직접적으로 힘을 가하거나 본체가 뜨거운 상태일 때 차가운 물에 씻지 마세요. 본체 파손으로 상해의 위험이 있습니다.
- 조리시 보호판을 분리해서 사용하지 마세요. 화상의 원인이 됩니다.

| 제품사양 및 각부 명칭



모델명	BKP-H37K
안전인증번호	JU071164-13001
정격전압	220V~ 60Hz
소비전력	1200W
외형치수	28,5cm x 27cm x 15cm
중량	2,0kg
온도조절범위	120℃~250℃



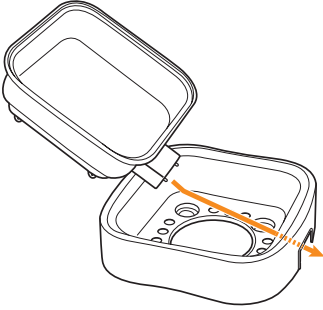
| 관리방법

1. 세척 전에 전원을 끄고 콘센트에서 플러그를 뽑은 후 과열된 것을 식힙니다.
2. 온도조절기를 본체에서 분리합니다.
3. 조리면을 미지근한 물수건 등으로 세척합니다.
4. 찌든 찌꺼기를 깨끗하게 제거하기 위해서는 약간의 기름으로 닦아주시면 좋습니다.

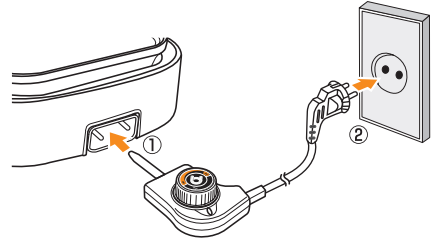
- ※ 온도조절기 및 전원코드는 절대 물속에 넣지 마시고, 세척 시에도 전원 플러그 주위에 물이 닿지 않도록 주의하여 주세요.
- ※ 본 제품은 음식물이 늘어붙지 않도록 특수 코팅 처리가 되어있기 때문에 세척의 목적으로 금속제 등을 사용하지 마십시오.(코팅면이 손상될 수 있습니다.)
- ※ 뜨거운 상태로 세척할 시 화상의 위험이 매우 높습니다.(절대로 뜨거운 상태에서는 세척하지 마십시오)
- ※ 보호캡을 제거하지 마세요.(제품 구입 시 보호캡은 체결된 상태입니다)

I 사용방법

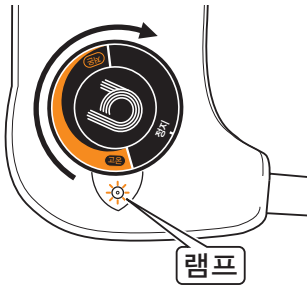
1. 본체와 보호판을 결합해주세요.



2. 온도조절기를 접속구에 체결한 후 전원플러그를 콘센트에 꽂아주세요.

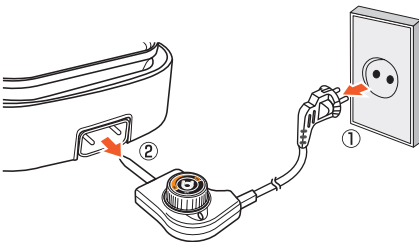


3. 온도조절기의 다이얼을 돌려 원하는 가열단계를 맞춰 가열하세요.



- 처음 사용 시 다이얼을 고온에 맞추면 약 3분 후에 요리를 할 수 있는 온도가 됩니다.
 - 표시램프가 켜져 있을 때에는 가열이 되고 있는 상태입니다.
 - 표시램프가 깜빡이는 것은 온도를 유지하기 위해 온도조절장치가 꺼짐/켜짐을 반복하는 것입니다.
- ※ 온도범위는 120℃(저온)~250℃(고온) 범위 내에서 조절이 가능하며 사용조건에 따라 알맞게 사용하세요.

4. 요리가 끝나면 온도조절기 다이얼을 [정지]에 놓고 콘센트에서 전원 플러그를 뽑아주세요



- 음식을 찌꺼기나 잔여물을 그대로 두지 마세요
세척시 쉽게 떨어지지 않을 뿐 아니라 다음 사용시 온도가 고르게 분포되지 않아 음식 맛에 영향을 줍니다.

※ 사용 중이나 사용 직후에는 고온 상태이므로 본체 또는 보호판을 만지지 마세요

| 서비스를 요청하시기 전에 확인하세요

증상	확인 및 조치사항
전원을 연결해도 제품에 열이 발생되지 않아요	<ul style="list-style-type: none"> ● 콘센트의 220V 60Hz 입력전원이 정상인가요? ● 플러그는 정상적으로 꽂혀 있나요? ● 조절 다이얼이 '0' 위치에 놓여있나요? ● 팬과 온도조절기 및 본체 결합이 잘 되었는지 다시 한번 확인해 주세요
구입 후 처음 사용 시 연기와 냄새가 나요	대부분의 전열기구에서 나타나는 정상적인 현상입니다. 예열하면서 조리를 시작하세요
음식이 타거나 눌러 붙어요	<ul style="list-style-type: none"> ● 온도 조절기 너무 높에 설정되어 있지 않나요? (온도 조절기의 온도를 낮추어 주세요) ● 팬 바닥에 이물질이 있는 상태에서 요리를 하지 않았나요? (팬 바닥의 이물질을 깨끗하게 제거한 후 요리를 하세요) ● 특수 코팅면이 벗겨지거나, 손상을 입지는 않았나요? (특수 코팅면이 벗겨지면 수리가 되지 않습니다. 사용 중 또는 세척시 날카로운 도구는 사용하지 마세요)

※상기 내용으로 문제가 해결되지 않는 경우 A/S센터로 연락주시기 바랍니다.

| A/S 신청방법

전화접수

● A/S문의: 1899-2327 / 제품문의: 1588-8775

-제품문의시간: 월~금(09:00~18:00) 토(09:00~12:00) 단, 공휴일 제외

인터넷 접수

● 홈페이지 www.bokuk.com

-당사 홈페이지의 상담문의에 문의사항을 요청하시거나 이메일로 연락주시면 A/S담당자가 내용을 확인 후 답변을 드립니다.

품질보증서

본 제품은 철저한 품질관리와 검사에 합격된 제품으로 보증기간 내에 제조상의 결함이나 자연발생적으로 고장이 났을 경우 아래 내용과 같이 본 제품을 보증해 드립니다.

보증범위

- 본 보증서는 국내에서만 유효합니다.(해외에서 사용할 경우 보증을 받을 수 없습니다.)
- 본 제품의 수리용 부품 보유기간은 제조일로부터 3년입니다.
- 본 제품의 보증기간이 경과한 후 발생한 고장에 대해서는 실비를 청구합니다.

제품명	보국 멀티쿠커			모델명	BKP-H37K		
판매일	년	월	일	품질보증기간	1년	부품보유기간	3년
고객성명				전화			
대리점 상호				전화			
				주소			
				주소			

※ 수리를 의뢰할 때는 구입입자가 기재된 본 보증서를 제시해야 충분한 서비스를 받으실 수 있으므로 잘 보관하시기 바랍니다.

1. 본 제품에 대한 품질 보증은 보증서에 기재된 내용으로 보증 혜택을 받습니다.
2. 무상보증 기간은 구입 일로부터 산정되므로 구입일자로 기재 받으시기 바랍니다.
(구입일자 확인이 안될 경우 제조년월일로부터 15개월이 경과한 날까지 품질보증 기간을 계산합니다.)
3. 가정용 제품을 영업용도로 전환하여 사용할 경우의 보증기간은 반으로 단축 적용됩니다.
4. 이 보증서는 재발행되지 않습니다.

소비자 피해보상 안내

소비자 피해유형				보상내역		
				보증기간 이내	보증기간 경과 후	
정상적인 사용상태에서 자연발생한 성능 기능상의 고장 발생시 (부품보유 기간 이내)	구입 10일 이내에 중요한 수리를 요하는 경우			제품교환 또는 구입가 환불	-	
	구입 1개월 이내에 중요 부품에 수리를 요하는 경우			제품교환	-	
	교환된 제품이 1개월 이내에 중요한 수리를 요하는 경우			구입가 환불	-	
	수리가능	하자발생시			무상수리	유상수리
		동일하자에 대하여 수리 했으나 고장이 재발 (3회째)				제품교환 또는 구입가 환불
	수리용 부품을 보유하고 있지 않아 수리가 불가능한 경우					
소비자가 수리 의뢰한 제품을 시업자가 분신한 경우						
소비자의 고의 과실에 의한 성능 기능상의 고장	제품 구입후 운송과정 및 제품 설치 중 발생된 피해			제품교환	-	
	수리가 가능한 경우			유상수리	유상수리	
	수리가 불가능한 경우			유상수리에 해당하는 금액징수후 제품교환	별도 정하는 당시 기준에 준함	
● 현재지연(해제, 명해, 가스, 지진, 풍수에 등)에 의해 고장이 발생하였을 경우 ● 사용상 정상 마모되는 소모성 부품을 교환하는 경우 ● 사용 전원의 이상 및 접속기기의 불량으로 인하여 고장이 발생하였을 경우 ● 기타 제품 자체의 하자가 아닌 외부 원인으로 인한 경우 ● 서비스 센터의 수리기사기 아닌 사람이 수리 또는 개조하여 고장이 발생하였을 경우 ● 보증서가 없거나 대리점 도장이 없는 경우				유상수리	유상수리	

※ 명시되지 않은 사항은 공정거래위원회 고시 소비자 피해 보상 규정에 따릅니다.

※ 제품 판매 시 공란의 내용을 필히 기입해 주십시오.

- 본 제품을 구입해 주셔서 감사드립니다.
- 본 제품의 안전하고 올바른 사용을 위하여 제품을 사용하기 전에 반드시 사용설명서를 읽어주시고,
- 본 제품을 폐기하실 때까지 소중히 보관하여 취급 상 문제점이나 결함이 발생하였을 시에는 유용하게 활용하여 주십시오.

(주)보국전자

www.bokuk.com

전국 A/S센터

A/S문의: 1899-2327 / 제품문의: 1588-8775

본사: 대구광역시 달서구 성서서로 57

- 본 제품을 구입해 주셔서 감사드립니다.
- 본 제품의 안전하고 올바른 사용을 위하여 제품을 사용하기 전에 반드시 사용설명서를 읽어주시고, 본 제품을 폐기하실 때까지 소중히 보관하여 취급 상 문제점이나 결함이 발생하였을 시에는 유용하게 활용하여 주십시오.